



ՀԱՅԷԿՈՆՈՄԲԱՆԿ
ARMECONOMBANK



2018

ՏԱՐԵԿԱՆ ՀԱՇՎԵՏՎՈՒԹՅՈՒՆ

ANNUAL REPORT



ԲՈՎԱՆԴԱԿՈՒԹՅՈՒՆ

CONTENTS

ՖԻՆԱՆՍԱԿԱՆ ԱՐԴՅՈՒՆՔՆԵՐ	3	FINANCIAL RESULTS
ԽՈՐՀՐԴԻ ՆԱԽԱԳԱՀԻ ՈՒՂԵՐՁԸ	5	MESSAGE BY THE CHAIRMAN OF THE BOARD
ՎԱՐՉՈՒԹՅԱՆ ՆԱԽԱԳԱՀԻ ՈՒՂԵՐՁԸ	9	MESSAGE BY THE CHAIRMAN OF THE EXECUTIVE BOARD
ՊԱՏՄԱԿԱՆ ԱԿՆԱՐԿ	13	HISTORICAL REVIEW
ԱԿՏԻՎՆԵՐ	26	ASSETS
ՀԱՃԱԽՈՐԴՆԵՐԻՆ ՏՐԿԱԾ ՎԱՐԿԵՐ	27	LOANS TO CUSTOMERS
ՆԵՐԴՐՈՒՄԱՅԻՆ ԱՐԺԵԹՂԹԵՐ	28	INVESTMENT SECURITIES
ՊԱՍԻՎՆԵՐ	29	LIABILITIES AND EQUITY
ՊԱՐՏԱՎՈՐՈՒԹՅՈՒՆՆԵՐ	30	LIABILITIES
ԿԱՊԻՏԱԼ	31	EQUITY
ԵԿԱՄՈՒՏՆԵՐ ԵՎ ԾԱԽՍԵՐ	33	INCOME AND EXPENSES
ՇԱՀՈՒՅԹ, ՇԱՀՈՒԹԱՔԵՐՈՒԹՅՈՒՆ	34	PROFIT, PROFITABILITY
ՌԻՍԿԵՐԻ ԿԱՌԱՎԱՐՈՒՄ	35	RISK MANAGEMENT
ԲԱՆԿԻ ՆԵՐՔԻՆ ՀՍԿՈՂՈՒԹՅԱՆ ՀԱՄԱԿԱՐԳ	39	INTERNAL CONTROL SYSTEM
ԾԱՌԱՅՈՒԹՅՈՒՆՆԵՐ	40	SERVICES
ՎՃԱՐԱՀԱՇՎԱՐԿԱՅԻՆ ԾԱՌԱՅՈՒԹՅՈՒՆՆԵՐ, ՓԱՍՏԱԹՂԹԱՅԻՆ ԳՈՐԾԱՌՆՈՒԹՅՈՒՆՆԵՐ	42	CLEARING SERVICES, DOCUMENTARY OPERATIONS
ԿԱԴՐԱՅԻՆ ՔԱՂԱՔԱԿԱՆՈՒԹՅՈՒՆ	43	HUMAN RESOURCES
ՄԱՍՆԱՃՅՈՒՂԱՅԻՆ ՑԱՆՑ	44	BRANCH NETWORK

ԱՆԿԱՆ ԱՈՒԴԻՏՈՐԱԿԱՆ ԵԶՐԱԿԱՑՈՒԹՅՈՒՆ	49	REPORT OF THE INDEPENDENT AUDITOR
ՀԱՇՎԵՏՎՈՒԹՅՈՒՆ ՖԻՆԱՆՍԱԿԱՆ ՎԻՃԱԿԻ ՄԱՍԻՆ	52	REPORT ON FINACIAL CONDITION
ՀԱՇՎԵՏՎՈՒԹՅՈՒՆ ՇԱՀՈՒՅԹԻ ԿԱՄ ՎՆԱՍԻ ԵՎ ԱՅԼ ՀԱՄԱՊԱՐՓԱԿ ՖԻՆԱՆՍԱԿԱՆ ԱՐԴՅՈՒՆՔՆԵՐԻ ՄԱՍԻՆ	53	REPORT ON PROFIT OR LOSS AND OTHER COMPREHENSIVE FINANCIAL RESULTS
ՀԱՇՎԵՏՎՈՒԹՅՈՒՆ ԴՐԱՄԱԿԱՆ ՄԻՋՈՑՆԵՐԻ ՀՈՍՔԵՐԻ ՄԱՍԻՆ	55	REPORT ON CASH FLOWS
ՀԱՇՎԵՏՎՈՒԹՅՈՒՆ ՍԵՓԱԿԱՆ ԿԱՊԻՏԱԼՈՒՄ ՓՈՓՈԽՈՒԹՅՈՒՆՆԵՐԻ ՄԱՍԻՆ	57	REPORT ON CHANGES IN EQUITY
ՀԱՇՎԵՏՎՈՒԹՅՈՒՆ ՀԻՄՆԱԿԱՆ ՏՆՏԵՍԱԿԱՆ ՆՈՐՄԱՏԻՎՆԵՐԻ ՎԵՐԱԲԵՐՅԱԼ	58	REPORT ON MAIN REGULATORY STANDARDS

«ՀԱՅԷԿՈՆՈՄԲԱՆԿ» ԲԲԸ
Կորպորատիվ կառավարման
տարեկան հայտարարագիր

ARMECONOMBANK OJSC
Corporate Governance
Annual Declaration

www.aeb.am/media/2019/05/2616.pdf

Ցուցանիշներ / Indicators	31.12.16	31.12.17	31.12.18
Ընդհանուր ակտիվներ (մլն. դրամ) Total assets (mln AMD)	146,182.4	190,802.8	221,697.4
Հաճախորդներին տրված վարկեր և կանխավճարներ (մլն. դրամ) Loans and advances to customers (mln AMD)	75,047.7	104,216.6	133,629.8
Ներդրումային արժեթղթեր (մլն. դրամ) Investment securities (mln AMD)	16,048.9	21,704.8	19,752.2
Պարտավորություններ հաճախորդների նկատմամբ (մլն. դրամ) Liabilities to customers (mln AMD)	66,795.3	91,703.9	95,828.8
Կանոնադրական կապիտալ (մլն. դրամ) Chartered capital (mln AMD)	4,631.3	13,708.7	22,266.3
Ընդամենը սեփական կապիտալ (մլն. դրամ) Total own capital (mln AMD)	27,569.4	29,028.6	33,013.3
Զուտ շահույթ (մլն. դրամ) Net profit (mln AMD)	590.4	1,550.4	2,078.0



Սարիբեկ Սուքիասյան, Խորհրդի նախագահ
Saribek Sukiasyan, Chairman of the Board

ԽՈՐՀՐԴԻ ՆԱԽԱԳԱՅԻ ՈՒՂԵՐՁ

MESSAGE BY THE CHAIRMAN OF THE BOARD

Հարգելի տիկնայք և պարոնայք,
Ուրախ եմ ողջունելու Ձեզ
«ՀԱՅԷԿՈՆՈՍԲԱՆԿ» ԲԲԸ խորհրդի անունից:

2018 թվականը Հայէկոնոմբանկի համար առանձնահատուկ էր մի շարք առումներով, և ես հպարտությամբ եմ ներկայացնում այն ճանապարհը, որը մեր բանկն անցավ արժանապատվորեն, սուր մրցակցության պայմաններում և լուրջ հաջողություններով:

Բարձր գնահատականի են արժանի բանկի ձեռքբերումները գործունեության բոլոր ոլորտներում, ինչի հիմքը համդիսացան ինչպես խորհրդի կողմից հաստատված զարգացման ռազմավարական ծրագրի հետևողականորեն իրականացումը, այնպես էլ նորագույն թվային բանկային տեխնոլոգիաների ներդրումը, մատուցվող ծառայությունների բազմազանում և կատարելագործումը, բանկային նոր պրոդուկտների և ծառայությունների առաջարկի ավելացումը, հաճախորդների և գործընկերների հետ փոխշահավետ համագործակցության շրջանակների ընդլայնումը, ինչը թույլ տվեց ապահովել հիմնական ցուցանիշների զգալի աճ: Բանկի բնականոն գործունեությանն են նպաստել նաև անձնակազմի պրոֆեսիոնալ և նվիրված աշխատանքը, կորպորատիվ կառավարման, ներքին հսկողության և ռիսկերի կառավարման ճշգրիտ և արդյունավետ համակարգերի կիրառումը:

Հաշվետու տարում Բանկը շարունակեց փոխշահավետ համագործակցությունը միջազգային ֆինանսավարկային կառույցների և արտերկրի խոշորագույն առևտրային բանկերի ու ֆինանսական կազմակերպությունների հետ: Մասնավորապես, 2018թ. շարունակվեց և խորացվեց համագործակցությունը Բանկի ավանդական գործընկերների հետ՝ Վերակառուցման և Ջարգացման Եվրոպական Բանկի, Գերմանա-հայկական հիմնադրամի, Միջազգային Ֆինանսական Կորպորացիայի, Սևծովյան Առևտրի և Ջարգացման Բանկի, Ասիական Ջարգացման Բանկի և այլ հեղինակավոր կառույցների հետ: Սա նույնպես վկայում է, որ միջազգային շուկայում Հայէկոնոմբանկը դիտվում է որպես հուսալի գործընկեր և կայուն զարգացող ֆինանսավարկային կազմակերպություն: Այստեղ պետք է նշեն, որ նոր բանկային պրոդուկտների և տեխնոլոգիաների ներդրումը, ինչպես նաև տնտեսությունը խթանող մի շարք վարկային ծրագրերի իրականացումը հնարավոր դարձավ այդ համագործակցության շնորհիվ:

Բանկի որդեգրած ռազմավարության կարևոր խնդիրներից է հաճախորդների պահպանումը և նոր հաճախորդների ներգրավումը՝ մշտապես ուշադրության կենտրոնում պահելով նորագույն թվային տեխնոլոգիաների ներդրումը, հաճախորդների սպասարկման որակի բարձրացումը, նոր, ժամանակակից բանկային ծառայությունների մատուցման ընդլայնումը:

Ladies and gentlemen,

I am pleased to welcome you on behalf of ARMECONOMBANK OJSC Board.

2018 was a unique year for ARMECONOMBANK OJSC in several aspects, and I am proud to present the path that the Bank passed with dignity in conditions of intense competition and achieved serious success.

The Bank's highly appreciable accomplishments in all the areas of its operations became possible thanks to the consistent implementation of the development strategy approved by the Board, implementation of modern digital technologies, diversification and improvement of the existing services, more extensive offers of new banking products and services, and the widened framework of the mutually beneficial cooperation with our customers and partners, all of which led to significant growth of the main indicators. The professional and devoted work of the personnel, precise and efficient use of corporate governance, internal control, and risk management systems further contributed to the Bank's normal course of business.

In the accounting year, the mutually beneficial cooperation continued with international finance and credit structures and major foreign commercial banks and financial institutions. In particular, the year of 2018 brought closer cooperation with the Bank's traditional partners such as the European Bank for Reconstruction and Development (EBRD), the German-Armenian Fund (GAF), the International Finance Corporation (IFC), the Black Sea Trade and Development Bank (BSTDB), the Asian Development Bank (ADB), and other reputable institutions. This is another proof that ARMECONOMBANK is seen as a reliable partner and a steadily developing financial institution in international finance and credit market. Thanks to this cooperation, the Bank also introduced a variety of new banking products and technologies and implemented a number of loan projects that support the country's economy.

The efforts towards retaining its customers and attracting new ones have always been among the most important objectives of the Bank's strategy along with the permanent focus on the use of the latest digital technologies, improvement of customer service quality and expansion of the range of new and up-to-date banking services.

Սուր մրցակցության պայմաններում Բանկի դիրքերի պահպանումը բանկային ծառայությունների մի շարք ոլորտներում պահանջում է մշտապես կատարելագործել և բազմազանել ծառայությունները, առաջարկել նորերը, կատարելագործել տեխնոլոգիաները և յուրացնել նոր շուկաները: Դրանով իսկ պայմանավորված, զարգացման առաջանցիկ տեմպեր ապահովելու նպատակով, Բանկը շարունակելու է ավելացնել իր ծառայությունների ցանկը՝ հաճախորդներին առաջարկելով ծառայությունների նոր և ընդգրկուն փաթեթներ:

Ամփոփելով հաշվետու տարին՝ վստահեցնում եմ, որ շարունակելու ենք անշեղորեն իրականացնել Բանկի ռազմավարական ծրագիրը, ապահովելով կայուն զարգացումն ու առաջընթացը: Այսուհետև ևս բացվելու են Բանկի նոր մասնաճյուղեր, մատուցվելու են նոր ծառայություններ, թողարկվելու են պլաստիկ քարտերի նոր տեսակներ, ընդլայվելու է քարտերի սպասարկման ցանցը, իրավաբանական և ֆիզիկական անձանց առաջարկվելու են նոր վարկատեսակներ: Վստահ եմ, որ այսպիսով Հայէկոնոմբանկն առավել գրավիչ կդառնա հասարակության լայն շերտերի համար: Ավելացնեմ նաև, որ Բանկը, գիտակցելով հասարակության և պետության արջև իր սոցիալական պատասխանատվությունը, շարունակելու է նաև իրականացնել մի շարք բարեգործական ծրագրեր:

Վստահության և աջակցության համար շնորհակալություն հայտնելով մեր հաճախորդներին, բաժնետերերին և գործընկերներին՝ հավաստիացնում եմ, որ Հայէկոնոմբանկն առաջիկայում ևս կշարունակի իր ակտիվ գործունեությունը բանկային համակարգում՝ որպես կայուն, վստահելի և կանխատեսելի ֆինանսական կառույց:

Ս. Սուքիասյան

To maintain the Bank's positions in a number of areas of banking services in conditions of intense competition, we need to continuously improve and diversify our services, introduce new ones, improve our technologies, and gain access new markets. Hence, to keep up its progressive development pace, the Bank will continue to increase the number of its services by offering its customers new and comprehensive service packages.

As I sum up the accounting year, I assure you that the Bank will proceed with its strategic plan to have steady development and progress. The Bank will be opening new branches, offering new services, issuing new types of cards, expanding the card service network, and launching new loan types for both corporate and individual customers. I believe that this will make the Bank more attractive for wider groups of the society. Moreover, conscious of its social responsibility, the Bank intends to accomplish a number of charitable projects as well.

As I thank our customers, shareholders, and partners for their trust and support, I also assure you that ARMECONOMBANK OJSC will keep up its strong performance in the banking sector as a sustainable, reliable, and predictable institution.

S. Sukiasyan

ԽՈՐՀՐԴԻ ԱՆԴԱՄՆԵՐ

MEMBERS OF THE BOARD



Ռուբեն Հայրապետյան
Խորհրդի նախագահի տեղակալ
Ruben Hayrapetyan
Deputy Chairman of the Board



Լուիզա Պետրոսյան
Խորհրդի անդամ, Խորհրդի քարտուղար
Luiza Petrosyan
Member of the Board, Secretary of the Board



Արամ Մելիքյան
Խորհրդի անդամ
Փոքր մասնակցություն ունեցող բաժնետերերի ներկայացուցիչ
Aram Melikyan
Member of the Board,
Representative of Shareholders with Minor Participation



Պեր Ֆիշեր
Խորհրդի անդամ
Per Fischer
Member of the Board



Արամ Խաչատրյան, Վարչության նախագահ, Գործադիր տնօրեն
Aram Khachatryan, Chairman of the Executive Board, CEO

ՎԱՐՉՈՒԹՅԱՆ ՆԱԽԱԳԱՀՈՒՂԵՐԶ

MESSAGE BY THE CHAIRMAN OF THE EXECUTIVE BOARD

Հարգելի բաժնետերեր, հաճախորդներ և գործընկերներ.

Թույլ տվեք ողջունել և Ձեր ուշադրությանը ներկայացնել Հայէկոնոմբանկի 2018թ. գործունեության հաշվետվությունը:

Հայէկոնոմբանկի գործունեության հերթական տարին նշանավորվեց մի շարք կարևոր արդյունքներով և ձեռքբերումներով: Բանկի զարգացման ռազմավարության հետևողական իրականացումը 2018թ. դրսևորվեց ինչպես գործունեության հիմնական ցուցանիշների կայուն, շարունակական աճով, այնպես էլ միջազգային համագործակցության զգալի ընդլայնմամբ, բանկի ծառայությունների ծավալների և տեսականու ավելացմամբ, տարածքային ընդարձակմամբ և շուկայում դիրքի ամրապնդմամբ:

Հաշվետու տարին հաջողված էր բանկի համար թե՛ եկամտաբեր ակտիվների ավելացման, թե՛ ռեսուրսների ներգրավման, թե՛ կապիտալի աճի առումով:

Բանկի գործունեության կարևորագույն գնահատականներից է շահույթի, նախորդ տարվա համեմատ, ավելի քան 34.0%-ով կամ 527.6 մլն. դրամով աճը (կազմելով 2,078.0 մլն դրամ), որը կնպաստի բանկի առաջիկա զարգացմանը և մշակված առաջխաղացման ծրագրերի արդյունավետ իրագործմանը: Հաշվետու տարում, Բանկի ակտիվներն աճել են 16.2%-ով՝ կազմելով 221.7 մլրդ դրամ, հաճախորդներին տրված վարկերը՝ 28.2%-ով՝ կազմելով 133.6 մլրդ դրամ, հաճախորդների նկատմամբ պարտավորությունները՝ 4.5%-ով կամ 4.1 մլրդ դրամով՝ կազմելով 95.8 մլրդ դրամ, որի հիմքում ընկած է բանկի, հաճախորդների և գործընկերների միջև փոխվստահության և փոխշահավետության առողջ հենքի վրա ձևավորված երկարատև կայուն համագործակցությունը: Բանկի ընդհանուր կապիտալն աճել է 13.7%-ով՝ արտաքին աղբյուրի՝ արտոնյալ բաժնետոմսերի թողարկման և տեղաբաշխման, և ներքին աղբյուրի՝ ձևավորված շահույթի հաշվին՝ կազմելով 33.0 մլրդ դրամ:

Միջազգային ֆինանսական շուկայում Բանկը շարունակում է ընդլայնել համագործակցության շրջանակները գործընկեր ֆինանսական կազմակերպությունների հետ՝ ներառելով բանկային ծառայությունների նորանմուծությունների բնագավառում միջազգային փորձի ուսումնասիրումը և տեղական շուկայում համապատասխան պրոդուկտների ադապտացված տարբերակների ներդրումը, սեմինարների և վերապատրաստման ծրագրերի միջոցով աշխատակիցների արհեստավարժության մակարդակի բարձրացումը և մասնագիտական հմտությունների կատարելագործումը, ֆինանսավորման տարբեր ծրագրերի միջոցով ՀՀ կազմակերպություններին արդիական և շահավետ պայմաններով վարկային պրոդուկտների առաջարկը և այլն: Նշեն, որ 2018թ. բանկը

Dear Shareholders, customers and partners,

Let me welcome you and present the report on the performance of ARMECONOMBANK OJSC in 2018.

Another year of ARMECONOMBANK's operations was marked with several significant results and achievements. In 2018, the consistent implementation of the Bank's development policy reflected in the stable, continuous growth of the Bank's main indicators, considerable expansion of international cooperation, increase in both volume and types of the Bank's services and products, territorial expansion, and enhancement of its position in the market.

The accounting year was successful for the Bank in terms of growth of income bearing assets, resource attraction, and increase of capital.

The growth of the Bank's profit, one of the most important indicators of the Bank's operation, by more than 34.0% or AMD 527.6m (amounted to AMD 2,078.0m) over the year will facilitate the Bank's further development and efficient implementation of the existing promotional projects. In the accounting year, the Bank's assets increased by 16.2% and amounted to AMD 221.7bn, the loans to customers increased by 28.2% and amounted to AMD 133.6bn, liabilities to customers increased by 4.5% or AMD 4.1bn and amounted to AMD 95.8bn due to the long-standing strong cooperation between the Bank and its customers and partners, which has developed on the healthy ground of mutual trust and benefit. The Bank's total equity increased by 13.7% on the account of both external source - issue and distribution of preference shares, and internal source - the profit, and reached AMD 33.0bn.

In the international financial market, the Bank continues to expand the scope of its cooperation with partner financial institutions, which includes study of international practices in the sphere of new banking services and implementation of localized products, improvement of personnel proficiency and expertise through seminars and training programs, offers of up-to-date and beneficial loan products to Armenian organizations through various finance projects, etc. I would like to mention that in 2018 agreements for USD 12.5m and EUR 3.0m were signed between the Bank and international financial organizations

միջազգային ֆինանսավարկային կառույցների հետ կնքել է ավելի քան 12.5 մլն ԱՄՆ դոլարի և 3.0 մլն. Եվրոյի վարկային պայմանագրեր, որոնցով ներգրավված ռեսուրսներն ուղղվելու են միկրո, փոքր և միջին բիզնեսի վարկավորմանը և զարգացմանը, այդ թվում՝ կանանց ղեկավարությամբ կամ մասնակցությամբ գործող 33 միկրո, փոքր և միջին ձեռնարկությունների վարկավորմանն ու զարգացմանը:

Բանկի նվաճումների, ձեռքբերումների և բարի համբավի հիմքում դրված են հաճախորդների սպասարկման ոլորտում նորագույն արդիական թվային տեխնոլոգիաների կիրառումը, հաճախորդների սպասարկման որակի շարունակական բարձրացումը, մատուցվող ծառայությունների ցանկի ընդլայնումը և նորանվտայնությունների կիրառումը:

Հաշվետու տարում բանկում ներդրվեցին մի շարք նորանվտայնություններ, որոնցից ցանկանում են առանձնացնել «Mobile Banking» ծառայությունը, ՎՁԵԲ-ի հետ համագործակցության շրջանակներում «Կանայք բիզնեսում» ծրագրով վարկերի տրամադրումը, ARMEC's քարտերի, ArCa Classic MIR տեսակի համատեղ քարտերի թողարկումը: «Ազգային Հիփոթեքային Ընկերություն» ՎՎԿ ՓԲԸ և «Երիտասարդ ընտանիքին՝ մատչելի բնակարան» պետական նպատակային ծրագրի շրջանակներում տրամադրվող վերաֆինանսավորվող հիփոթեքային վարկերի գծով Բանկը «ՍԻԼ ԻՆՇՈՒՐԱՆՍ» ԱՓԲԸ-ի հետ համատեղ առաջինը հայաստանյան բանկային համակարգում ներդրեց կանխավճարի ապահովագրության պրոդուկտը, որը հիփոթեքային վարկը դարձնում է առավել մատչելի սպառողին՝ շնորհիվ վճարվող ցածր կանխավճարի չափի:

Կցանկանայի առանձնացնել նաև տարածքային ներկայացվածության ուղղությամբ 2018թ. Բանկի կողմից իրականացված քայլերը: Բանկի հաջողությունների գրավականներից մեկն էլ լայն տարածքային ցանցի առկայությունն է, որի ընդլայնումը և ամրապնդումը ենթադրում է գործող մասնաճյուղերին անհրաժեշտ տեխնիկական միջոցներով ապահովում, տարածաշրջանների ուսումնասիրում, նոր շուկաների բացահայտում և նոր մասնաճյուղերի գործարկում: Հաշվետու տարում հաջողությամբ գործարկվեցին «ՄԱԼԱԹԻԱ» և «ՆՈՐԱԳԱՎԻԹ» մասնաճյուղերը: Նորագույն արդիական թվային տեխնոլոգիաների ներդրման և կիրառման շրջանակներում Բանկը ավարտին հասցրեց «Ապագայի բանկ» նախագիծը՝ գործարկելով գերժամանակակից, հասարակության արդի պահանջներին բավարարող սարքավորումներով հագեցած և առանց սպասարկող անձնակազմի՝ շուրջօրյա ավտոմատ սպասարկման հնարավորությամբ մասնաճյուղը, որտեղ հաճախորդները հնարավորություն ունեն կատարել տարատեսակ գործարքներ մասնաճյուղի շուրջօրյա սպասարկման սրահում՝ օրվա ցանկացած ժամին, նաև ոչ աշխատանքային օրերին: Նշեմ նաև, որ գործող մասնաճյուղերում իրականացվեցին տեխնիկական վերազինման և վերանորոգման աշխատանքներ, որը նպատակ ունի բարձրացնել

for on-lending and development of micro, small and medium businesses including micro, small and medium-sized enterprises managed by women.

The Bank's achievements, accomplishments, and good reputation are based on the use of modern digital technologies for customer service, continuous improvement of customer service quality, expansion of the service range, and innovations.

Among the innovations implemented during the year under review, I would like to point out the launch of Mobile Banking service, "Women in Business" project in collaboration with the EBRD, issue of ARMEC's and ArCa Classic MIR cards. For the first time in the banking sector of Armenia, jointly with SIL INSURANCE ICJSC, the Bank launched a prepayment insurance product for the refinanced home loans provided under National Mortgage Company RCO CJSC and Affordable Housing for Young Families, a national target project, which makes home loans more affordable for consumers due to lower prepayment required.

Also, I would like to mention the Bank's efforts towards increasing its territorial presence during 2018. The wide territorial network is another guarantee for the Bank's accomplishments, which is further strengthened by necessary technical facilities provided to the existing branches, area studies, identification of new markets, and setup of new branches. In the accounting year, MALATIA and NORAGAVIT branches were successfully launched. Within the framework of introduction and use of up-to-date digital technologies, the Bank finalized the "Bank of Future" project as it launched a branch equipped with advanced facilities to meet the community's increasing requirements and offer 24/7 automatic services without any personnel involved. I should also state that further technical refurbishment and reconstruction work was carried out in the existing branches to improve both the customer service and the internal working arrangements parallel with the ongoing efforts aimed at opening more branches both inside and outside Yerevan.

I must state also that the Bank's achievements would have been impossible without its consolidated, assertive, and highly qualified team of experts, their professional skills and business responsibility.

I thank our shareholders, partners, and customers, and I assure you that through well balanced strategy, modern practices and technologies, and mutually beneficial cooperation with our customers, partners,

թե՛ հաճախորդների սպասարկման, թե՛ ներքին աշխատանքների կազմակերպման մակարդակը, ինչպես նաև աշխատանքներ են տարվում առաջիկայում ևս երևան քաղաքում և ՀՀ մարզերում մասնաճյուղեր բացելու ուղղությամբ:

Հարկ են համարում նաև նշել, որ Բանկի հաջողություններն անհնար կլինեին առանց համախմբված, վճռական և բարձրակարգ որակավորմամբ աշխատանքային թիմի, առանց նրա մասնագիտական հմտությունների և աշխատանքային պատասխանատվության:

Շնորհակալություն հայտնելով մեր բաժնետերերին, գործընկերներին և հաճախորդներին համագործակցության համար՝ հավաստիացնում են, որ հավասարակշռված ռազմավարության, ժամանակակից մոտեցումների և տեխնոլոգիաների կիրառմամբ, Բանկի հաճախորդների, գործընկերների, բաժնետերերի, անձնակազմի փոխշահավետ համագործակցության հիման վրա, մենք կունենանք նորանոր հաջողություններ՝ ի բարօրություն մեզ բոլորիս:

shareholders, and partners for their trust and support, I also assure you that ARMECONOMBANK OJSC will keep up its strong performance in the banking sector as a sustainable, reliable, and predictable institution.

A. Khachatryan

Ա. Խաչատրյան



ՎԱՐՉՈՒԹՅԱՆ ԱՆԴԱՄՆԵՐ

MEMBERS OF THE EXECUTIVE BOARD



Ռուբեն Բադալյան
Վարչության նախագահի տեղակալ
Գործադիր տնօրենի գործառնական գծով
տեղակալ
Ruben Badalyan
Deputy Chairman of the Executive Board
Deputy CEO for Operations



Օնիկ Չիչյան
Վարչության նախագահի տեղակալ
Գործադիր տնօրենի՝ կորպորատիվ և
մանրածախ բիզնեսի գծով տեղակալ
Onik Chichyan
Deputy Chairman of the Executive Board
Deputy CEO for Corporate and Retail
Business



Արտակ Առաքելյան
Վարչության նախագահի տեղակալ
Գործադիր տնօրենի տեղակալ-
գանձապետ
Artak Arakelyan
Deputy Chairman of the Executive Board
Deputy CEO, Treasurer



Աստղիկ Մանրիկյան
Վարչության նախագահի տեղակալ
Գործադիր տնօրենի՝ միջազգային և
զարգացման գծով տեղակալ
Astghik Manrikyan
Deputy Chairman of the Executive Board
Deputy CEO for International Operations
and Development



Արփինե Փիլոսյան
Վարչության նախագահի տեղակալ
Գործադիր տնօրենի՝ տեխնոլոգիաների և
անվտանգության գծով տեղակալ
Arpine Pilosyan
Deputy Chairman of the Executive Board
Deputy CEO For Technologies and
Security



Միքայել Պողոսյան
Վարչության անդամ
Հաշվապահական հաշվառման վարչության
պետ, գլխավոր հաշվապահ
Mikayel Poghosyan
Member of the Executive Board
Financial Director- Chief Accountant
Head of Accounting Department



Հայկ Ավետիսյան
Վարչության անդամ
Ռազմավարության և ռիսկերի
կառավարման վարչության պետ
Hayk Avetisyan
Member of the Executive Board
Head of Strategy and Risk
Management Department



Վրեժ Ջհանգիրյան
Վարչության անդամ
Իրավաբանական վարչության պետ
Vrezh Jhangiryan
Member of the Executive Board
Head of Legal Department

Գրանցվել է ՀՀ կենտրոնական բանկում, որպես Բաց Բաժնետիրական Ընկերություն (Գրանցում թիվ 1):

Ղարձել է ՀՀ Ֆինանսների և էկոնոմիկայի նախարարության պետական պարտքի կառավարման գործակալ:

Արտոնագրվել է ՀՀ-ում Համաշխարհային Բանկի կողմից իրականացվող փոքր և միջին բիզնեսի զարգացման ֆինանսավորման ծրագրին:

Անցել է բանկի հաշվապահական հաշվառման միջազգային ստանդարտներին:

Մասնակից է դարձել Լինսի հիմնադրամի փոքր և միջին բիզնեսի վարկավորման ծրագրին:

Միացել է WESTERN UNION միջազգային փոխանցումների համակարգին՝ ընդգրկելով իր ողջ մասնաձյուղային ցանցը:

Հիմնադրել է «Էկոնոմիկասացիա» դուստր ընկերությունը:

Մասնակցել է ՀՀ-ում պլաստիկ քարտերով միասնական վճարային համակարգի ձևավորման նպատակով ստեղծվող «Արմենիան քարդ» ՓԲԸ-ի հիմնադրմանը:

Գործարկել է լոկալ (դեբետային, կրեդիտային) պլաստիկ քարտերի սեփական համակարգը:

Առաջինը ՀՀ բանկային համակարգում, առանց պետական երաշխավորության, պայմանագիր է կնքել Վերակառուցման և Զարգացման Եվրոպական Բանկի (ՎԶԵԲ) հետ, 1 մլն. ԱՄՆ դոլարի սահմաններում վարկային ծրագիր իրականացնելու նպատակով:

Գործարկել է HomeBanking սկզբունքով, առանց բանկ այցելելու, հաճախորդների սպասարկման համակարգը:

Մասնակցել է «Սիլ Ինշուրանս» ապահովագրական ընկերության հիմնադրմանը:

2000թ. արդյունքներով ՀՀ կենտրոնական բանկի և ՀՀ Ֆինանսների և էկոնոմիկայի նախարարության համատեղ հանձնաժողովի որոշմամբ, ճանաչվել է ներքին պետական պարտքի կառավարման ՀՀ Կառավարության լավագույն գործակալ:

1991

Registered with the Central Bank of Armenia as a joint-stock company (Licence # 1).

1997

Became a paying agent for the Armenian Ministry of Finance and Economy.

Was licensed to participate in World Bank's financing project for small and medium business development in Armenia.

Adopted the International Accounting Standards.

1999

Participated in the loan project for small and medium-size businesses of Lins Foundation.

Joined WESTERN UNION international transfer system and engaged its entire branch network in operations.

2000

Established Econominkassatsia cash collection subsidiary company.

Participated in the establishment of Armenian Card CJSC created to develop a unified plastic card payment system in Armenia.

Launched its own local (debit and credit) plastic card system.

The first in the Armenian banking sector, signed an agreement with the European Bank for Reconstruction and Development (EBRD) to carry out a loan project for USD 1m without state guarantee.

Launched Home Banking customer service system eliminating the need to visit the Bank.

Participated in the establishment of SIL Insurance, an insurance company.

For 2000 performance results, was declared the best paying agent for the Government upon a joint decision by CB and Ministry of Economy and Finance of RA.

2001թ. արդյունքներով ՀՀ կենտրոնական բանկի և ՀՀ Ֆինանսների և էկոնոմիկայի նախարարության համատեղ հանձնաժողովի որոշմամբ, ճանաչվել է ներքին պետական պարտքի կառավարման ՀՀ Կառավարության լավագույն գործակալ:

2001թ. արդյունքներով AMEX-ի (American Express Bank Ltd., New York) կողմից ճանաչվել է ՀՀ լավագույն սպասարկող բանկ և ստացել է որակի սերտիֆիկատ:

Ներդրվել է մասնաձյուղերի ռեյտինգավորման համակարգ: Սահմանվել է վարձատրություն ըստ ռեյտինգի արդյունքների:

Գործարկել է «Գերմանա-հայկական հիմնադրամի (ԳՀՀ) միկրո և փոքր բիզնեսի վարկավորման» ծրագրի շրջանակներում աշխատող վարկային մասնագետների աշխատանքի վարձատրման բոնուսային համակարգը:

Կանոնադրական հիմնադրամը համալրվել է 100 մլն. դրամով:

Կանոնադրական հիմնադրամը համալրվել է 300 մլն. դրամով:

ՎԶԵԲ-ի Առևտրի Խթանման Ծրագրի շրջանակներում ստացել է 500 հազ. ԱՄՆ դոլարի երաշխիքային վարկ:

2002թ. արդյունքներով AMEX-ի (American Express Bank Ltd., New York) կողմից ճանաչվել է ՀՀ լավագույն սպասարկող բանկ և ստացել է որակի սերտիֆիկատ:

Հոկտեմբերին դարձել է EUROPAY INTERNATIONAL վճարային համակարգի անդամ:

2002թ. արդյունքներով ՀՀ կենտրոնական բանկի և ՀՀ Ֆինանսների և էկոնոմիկայի նախարարության համատեղ հանձնաժողովի որոշմամբ, ճանաչվել է ներքին պետական պարտքի կառավարման ՀՀ Կառավարության լավագույն գործակալ:

Կանոնադրական հիմնադրամը համալրվել է 200 մլն. դրամով:

ՎԶԵԲ համագործակցությամբ ներդրվել է արտաքին առևտրի խթանմանն ուղղված ակրեդիտիվային ֆինանսավորման նոր գործիք:

2001

For 2001 performance results, was declared the best paying agent for the Government upon a joint decision by CB and Ministry of Economy and Finance of RA.

Was recognized the best servicing Armenian bank in 2001 by AMEX (American Express Bank Ltd., New York) and received Quality Performance Certificate.

A rating system was incorporated for the branches. Remuneration system based on the results of the rating was implemented.

A new bonus system of remuneration of credit officers working under German-Armenian Fund's (GAF) Micro and Small Business Financing Project was launched.

The chartered capital was supplemented with AMD 100 mln.

The Chartered Capital was supplemented with AMD 300 mln.

Received a guarantee facility amounting to USD 500,000 within the framework of Trade Finance Program of EBRD.

Was recognized the best servicing Armenian bank in 2002 by AMEX (American Express Bank Ltd., New York) and received Quality Performance Certificate.

In October, became an affiliate member of EUROPAY INTERNATIONAL clearing system.

For 2002 performance results, was declared the best paying agent for the Government of Armenia by the decision of the joint committee of CB of Armenia and The Ministry of Finance and Economy of RA.

2002

2003

The chartered capital was supplemented with AMD 200 mln.

In association with EBRD, a new instrument for foreign trade facilitation through LCs was implemented.

Բանկի և «Western Union Financial Services» INC կազմակերպության միջև կնքված պայմանագրի համաձայն բանկը, որպես հատուկ ներկայացուցիչ, հնարավորություն է ստացել ՀՀ տարածքում ներգրավել ենթաներկայացուցչություններ (ոչ ֆինանսական կազմակերպություններ՝ տնտեսվարող սուբյեկտներ)՝ դրամական փոխանցումներ իրականացնելու նպատակով:

Բանկը միացել է REUTERS համակարգին:

Բանկի և ԳՀՀ-ի միջև կնքվեց վարկային երաշխիքի պայմանագիր, որով բանկին հնարավորություն ընձեռնվեց ներգրավել վարկային միջոցներ միջազգային առևտրային բանկերից, որի դիմաց որպես ապահովման միջոց ԳՀՀ-ն թողարկեց մինչև 2.0 մլն. ԱՄՆ դոլարի երաշխիքներ:

Բանկի և Միջազգային ֆինանսական կորպորացիայի (ՄՖԿ) միջև կնքվեց վարկային պայմանագիր, որի համաձայն բանկին հատկացվեց 2.0 մլն. ԱՄՆ դոլարի վարկ:

Բանկի ու ՎՋԵԲ-ի միջև կնքվեց պայմանագիր, որով սկսվեց բանկի կանոնադրական կապիտալում ՎՋԵԲ-ի մասնակցության գործընթացը, որի արդյունքում ՎՋԵԲ-ի մասնակցությունը բանկի կանոնադրական կապիտալում կկազմի 25%+1 բաժնետոմս:

Գործարկվել են «ԿԵՆՏՐՈՆ», «ԷՐԵԲՈՒՆ-1» և «ԱՐԱՐԱՏ» մասնաճյուղերը:

Կանոնադրական հիմնադրամը համալրվել է 633.3 մլն. դրամով, որի արդյունքում ՎՋԵԲ մասնակցությունը բանկի կանոնադրական կապիտալում կազմեց 25%+1 բաժնետոմս:

Բանկի ու ՎՋԵԲ-ի միջև կնքվեց պայմանագիր, որի համաձայն բանկին տրամադրվեց 2.0 մլն. ԱՄՆ դոլարի վարկ:

ՎՋԵԲ փայամասնակցության շրջանակներում մատուցվող 500.0 հազ. Եվրո տեխնիկական օժանդակության ցուցաբերման մրցույթում հաղթած «Lloyds TSB» բանկը հունիսից գործունեություն է ծավալել համաձայն հաստատված «Ինստիտուցիոնալ կառուցման պլանի»:

Բանկի և Կոմերցբանկի միջև կնքվեց պայմանագիր, որի համաձայն բանկին հատկացվեց 2.0 մլն. ԱՄՆ դոլարի վարկ:

Under an agreement with Western Union Financial Services INC., the Bank was authorized as an agent to attract subagents (non-financial institution companies) to execute money transfers.

The Bank joined REUTERS system.

Signed a loan guarantee agreement with GAF, which enabled the Bank to attract loan facilities from international commercial banks covered by guarantees issued by GAF for up to USD 2.0m.

Signed a loan agreement with International Finance Corporation (IFC), under which the Bank received a loan of USD 2.0 mln.

Signed an agreement with EBRD, by which the process of EBRD's participation in the chartered capital of the Bank started to result in shareholding of 25%+1share.

Opened KENTRON, EREBOUNI-1 and ARARAT branches.

The Chartered Capital was supplemented AMD 633.3m and EBRD participation in the Bank's chartered capital made 25%+1 share.

Signed an agreement with EBRD for AMD2.0 mln loan to the Bank.

Lloyds TSB Bank, the winner of the USD 500,000-worth tender for technical assistance announced in connection with EBRD's equity participation, started working in line with the approved Institutional Building Plan.

Signed an agreement with Commerzbank for USD 2.0m to the Bank.

2004

2005

Բանկի և ՎՋԵԲ-ի միջև կնքվեց համաֆինանսավորման պայմանագիր, որի համաձայն բանկին հատկացվեց 3.0 մլն. ԱՄՆ դոլարի վարկային գիծ:

Բանկն «Արմինֆո» տեղեկատվական գործակալության կողմից արժանացել է ՀՀ առևտրային բանկերի մեջ հիփոթեքային վարկավորում իրականացնող, պլաստիկ քարտերի շուկայում և միջբանկային արտարժույթային շուկայում ակտիվ գործունեություն իրականացնող լավագույն բանկ նոմինացիային:

2005թ. արդյունքներով ՀՀ կենտրոնական բանկի և ՀՀ Ֆինանսների և էկոնոմիկայի նախարարության համատեղ հանձնաժողովի որոշմամբ, ճանաչվել է ներքին պետական պարտքի կառավարման ՀՀ Կառավարության լավագույն գործակալ:

Միացել է «Արագ Փոստ» վճարային համակարգին:

Գործարկվել են «ԽՈՐՀՐԴԱՅԻՆ-1», «ՆԱԻՐԻ ԲԺՇԿԱԿԱՆ ԿԵՆՏՐՈՆ», «Արարատյան», «Ազարակ», «Զվարթնոց», «Բագրատաշեն», «Շիրակ», «Խորենացի», «Գուգարք», «Սիսիան», «Այրում» և «Բավրա» մասնաճյուղերը:

Երևանում մարտ ամսին բանկի և ՎՋԵԲ-ի կողմից համատեղ կազմակերպվեց և անցկացվեց Առևտրի ֆինանսավորման միջազգային բանկային կոնֆերանսը:

Մայիսին բանկի և ՄՖԿ-ի միջև կնքվեց «Առևտրի խթանման և երաշխիքների տրամադրման» պայմանագիր:

Բանկը «Lufthansa» գերմանական ավիաուղիների և ավտոմեքենաների վարձույթի «Hertz» ընկերության հետ համատեղ թողարկեցին «MasterCard standard» քարտեր, որը հնարավորություն է տալիս քարտատերերին օգտվել «Lufthansa» գերմանական ավիաուղիների և ավտոմեքենաների վարձույթի «Hertz» ընկերության ծառայություններից զեղչերով ավելի քան 150 երկրներում:

Դեկտեմբերին ՎՋԵԲ-ի և բանկի միջև կնքվեց վարկային պայմանագիր, որի համաձայն բանկին հատկացվեց 2.0 մլն. ԱՄՆ դոլար գումարի վարկ, որն ուղղվել է բացառապես հիփոթեքային վարկավորմանը: Սա ՎՋԵԲ-ի Հայաստանի Հանրապետությունում իրականացվող առաջին հիփոթեքային ծրագիրն է:

Signed a co-financing agreement with EBRD for credit line of USD 3.0 mln to the Bank.

Won in the nomination of the Best Bank (among all Armenian commercial banks) in mortgage loans, plastic cards, and interbank foreign exchange from Arminfo news agency.

For 2005 performance results, was declared the best paying agent for the Government of Armenia by the decision of the joint committee of CB of Armenia and The Ministry of Finance and Economy of RA.

Joined Bistraya Pochta clearing system.

Opened KHORHRDAYIN-1, NAIRI MEDICAL CENTER, ARARATYAN, AGARAK, ZVARTNOTS, BAGRATASHEN, SHIRAK, KHORENATSI, GUGARK, SISIAN, AYROUM, and BAVRA branches.

2006

International Banking Conference on Trade Finance was organized and held jointly by the Bank and EBRD in Yerevan in March.

In May, signed an Agreement on Trade Facilitation and Issuance of Guarantees with IFC.

Together with Lufthansa German air Travel Company and Hertz Rent-a-Car, issued co-branded MasterCard Standard cards which offer the cardholders discounts in more than 150 countries for services of Lufthansa and Hertz.

In December, signed a loan agreement with EBRD, under which USD 2.0 mln was extended to the Bank exceptionally for mortgage lending. This is EBRD's first mortgage lending project in Armenia.

2006թ. արդյունքներով ՀՀ կենտրոնական բանկի և ՀՀ Ֆինանսների և էկոնոմիկայի նախարարության համատեղ հանձնաժողովի որոշմամբ ճանաչվել է ներքին պետական պարտքի կառավարման ՀՀ կառավարության լավագույն գործակալ:

Բանկն արժանացավ «City Group»-ի լավագույն սպասարկող գործընկերոջ սերտիֆիկատին:

Միացել է «Migom» վճարային համակարգին:

Գործարկվել են «ԱԶԱՓՆՅԱԿ», «Գոգավան», «ՆՈՐԲ-ՄԱՐԱՇ» և «ՈՈՍԻԱ» մասնաճյուղերը:

Փետրվարին Moody's Investors Service միջազգային վարկանիշային ընկերությունը ՀՀ բանկային համակարգում առաջին անգամ բանկին շնորհեց ֆինանսական կայունության E+ և ՀՀ դրամով ու արտարժույթով երկարաժամկետ ավանդների B1 վարկանիշներ, երկուսն էլ Stable Outlook-ով (կայուն հեռանկար):

Ապրիլին վերանայելով շնորհված վարկանիշները՝ Moody's Investors Service միջազգային վարկանիշային ընկերությունը բանկին արժանացրել է ավելի բարձր՝ ֆինանսական կայունության D- և ՀՀ դրամով և արտարժույթով երկարաժամկետ ավանդների Ba3 վարկանիշների, երկուսն էլ Stable Outlook-ով (կայուն հեռանկար):

Փետրվարին բանկի և ՄՖԿ-ի միջև կնքվեց վարկային պայմանագիր, որի համաձայն բանկին հատկացվեց 2.0 մլն. ԱՄՆ դոլարի վարկ, որն ուղղվել է փոքր և միջին բիզնեսի և հիփոթեքային վարկավորմանը:

Հունիսին հայկական բանկերից առաջինը բանկն արժանացավ գերմանական Commerzbank AG բանկի Միջազգային արտարժույթային փոխանցումների որակի սերտիֆիկատին՝ միջազգային փոխանցումների արագ և որակյալ կատարման համար:

Հուլիսին բանկի և ԳՀՀ-ի միջև կնքվեց վարկային պայմանագիր, որի համաձայն բանկը 2007թ. տրամադրեց 103.5 մլն. ՀՀ դրամի հիփոթեքային վարկեր:

Հոկտեմբերին բանկի և ՎԶԵԲ-ի միջև կնքվեց վարկային պայմանագիր, որի համաձայն բանկին հատկացվեց 3.0 մլն. ԱՄՆ դոլարի վարկ, որն ուղղվել է միկրո և փոքր բիզնեսի վարկավորմանը:

For 2006 performance results, by a joint resolution of the Central Bank of Armenia and the Ministry of Finance and Economy of RA, was recognized the best paying agent of the Armenian Government.

The Bank was granted a Certificate of the Best Servicing Partner by City Group.

Joined Migom clearing system.

Opened AJAPNYAK, GOGAVAN, NORK-MARASH, and ROSSIA branches.

In February, for the first time in the Armenian banking sector, Moody's Investors Service, an international rating agency, granted the Bank E+ financial strength and B1 long-term local currency and foreign currency deposit ratings, both with Stable Outlook.

In April, the agency revised its ratings and assigned the Bank D- financial strength and Ba3 long-term local currency and foreign currency deposit ratings, both with Stable Outlook again.

In February, signed an Agreement with IFC for USD 2.0 mln to be used for financing of small and medium businesses and mortgage lending.

In June, became the first bank in Armenia to receive a Certificate of Quality of International Currency Transfers by Commerzbank AG for offering fast and high quality transfers.

In July, signed an agreement with GAF to extend mortgage loans in the amount of AMD 103.5 mln in 2007.

In October, the Bank signed a loan agreement for USD 3.0 mln with EBRD for lending to micro and small enterprises.

2007

Դեկտեմբերին բանկի և ՎՋԵԲ-ի միջև կնքվեց սինդիկացված վարկի պայմանագիր, որի համաձայն ՀՀ բանկային համակարգի պատմության մեջ առաջին անգամ համաշխարհային ճանաչում ունեցող վեց ֆինանսական հաստատություններ՝ ՎՋԵԲ-ը, գերմանական Commerzbank AG, ավստրիական Raiffeisen Zentralbank Osterreich AG և Bank Austria Creditanstalt AG, հնդկական State Bank of India, թայվանյան Land Bank of Taiwan, անգլիական FBN Bank (UK) Limited բանկերը բանկին տրամադրեցին 15.0 մլն. ԱՄՆ դոլարի սինդիկացված վարկ, որն ուղղվել է փոքր և միջին բիզնեսի վարկավորմանը:

«Western Union» գործակալությունը ՀՀ-ում առաջին անգամ բանկին շնորհեց պատվոգիր՝ «Western Union» դրամական փոխանցումների համակարգի հետ բանկի երկարատև համագործակցության, ՀՀ-ում «Western Union» համակարգի զարգացման մեջ ունեցած նշանակալի դերի՝ ՀՀ-ում «Western Union» ցանցի ընդլայնման և նոր ենթագործակալների ներգրավման համար:

Միացել է «MoneyGram» վճարային համակարգին:

Գործարկվել են «Նորագավիթ» և «ԻՋԵԿԱՆ» մասնաձյուղերը:

Փետրվարին բանկի և Սևծովյան Առևտրի և Զարգացման Բանկի միջև կնքվեց վարկային պայմանագիր, որի համաձայն բանկին հատկացվեց 5.0 մլն. ԱՄՆ դոլարի վարկ, որն ուղղվեց փոքր և միջին բիզնեսի վարկավորմանը:

Բացվեց միկրովարկավորման մասնագիտացված կենտրոն:

AmRating/GlobalRating վարկանիշային գործակալությունը բանկին շնորհեց «BB+» վարկային վարկանիշը՝ «հնարավոր բարձրացում» կանխատեսմամբ:

Բանկը և ԱրմենՏելը Հայաստանի Հանրապետությունում առաջին անգամ բացեցին հաճախորդների հեռախոսային սպասարկման (call center) կենտրոն:

Բանկը ՎՋԵԲ-ի կողմից ճանաչվեց ՎՋԵԲ-ի Առևտրի խթանման ծրագրի շրջանակներում փաստաթղթային գործառնություններ իրականացնող տարվա ամենաակտիվ թողարկող բանկը Հայաստանի Հանրապետությունում:

In December, the Bank signed a syndicated loan agreement with EBRD in the amount of USD 15.0 mln, a project in which, for the first time in the history of the Armenian banking sector, six internationally recognized financial institutions such as EBRD, Commerzbank AG, Raiffeisen Zentralbank Osterreich AG and Bank Austria Creditanstalt AG, State Bank of India, Land Bank of Taiwan, FBN Bank (UK) Limited were involved. The loan was to be used for financing of small and medium-sized enterprises and mortgage lending.

For the first time in Armenia, Western Union granted the Bank a Honorary Diploma for long-lasting and fruitful cooperation with Western Union and considerable role in the development of Western Union's business in Armenia, as well as expansion of the Western Union network and attraction of new sub-agents.

Joined MoneyGram clearing system.

Opened NORAGAVIT and IJEVAN branches.

In February, a USD 5.0 mln loan agreement was signed between the Bank and the Black Sea Trade and Development Bank to finance small and medium business.

A specialized micro-lending center was opened.

AmRating/GlobalRating agency granted the Bank BB+ credit rating with Positive Outlook forecast.

For the first time in Armenia, the Bank and ArmenTel opened a call center for customers.

The Bank was recognized by the EBRD as the most active issuing bank of the year among such engaged in documentary operations under EBRD's Trade Facilitation Project in Armenia.

2008

Միացել է «Blizko» վճարահաշվարկային համակարգին:

Գործարկվել է «ՋԵՅՅՈՒՆ» մասնաճյուղը:

Հունվարին «Առևտրի խթանման ծրագրի» շրջանակներում Միջազգային ֆինանսական Կորպորացիան բանկին տրամադրեց 5.0 մլն. ԱՄՆ դոլարի վարկային գիծ:

Բանկը դարձավ «ՆԱՍՂԱՔ ՕԷՄԷՔՍ ԱՐՄԵՆԻԱ» ԲԲԸ-ի անդամ և «ՀԱՅԷԿՈՆՈՄԲԱՆԿ» ԲԲԸ-ն միակ բանկն է, որի բաժնետոմսերը ցուցակված են «ՆԱՍՂԱՔ ՕԷՄԷՔՍ ԱՐՄԵՆԻԱ» ԲԲԸ-ի «B» հարթակում:

Նոյեմբերին բանկի և ՎՋԵԲ-ի միջև 15.12.2005թ. կնքված «Համաֆինանսավորման» ծրագրի իրականացման պայմանագրի շրջանակներում կնքվեց նոր համաձայնագիր, որով մինչ այդ գործող 5.0 մլն. ԱՄՆ դոլար միջոցներին ավելացվեց ևս 2.0 մլն. ԱՄՆ դոլար՝ ծրագրի ընդհանուր արժեքը հասցնելով 7.0 մլն. ԱՄՆ դոլարի:

Բանկը «MoneyGram» միջազգային դրամական փոխանցումների համակարգի կողմից 2009թ. արդյունքներով պարգևատրվեց պատվոգրով և ճանաչվեց 2009թ. լավագույն բանկ հաճախորդների սպասարկման ոլորտում:

Միացել է «Leader», «Ria Money Transfers», «Zolotaya Korona» վճարահաշվարկային համակարգերին և «Worldlink» միջազգային վճարումների համակարգին:

Գործարկվել է «ՇԻՐԱԿ» մասնաճյուղը:

Հունիսին Բանկի և ՎՋԵԲ-ի միջև կնքվեց սինդիկացված վարկի թվով երկրորդ պայմանագիրը, որի համաձայն համաշխարհային ճանաչում ունեցող չորս ֆինանսական հաստատություններ՝ ՎՋԵԲ-ը, ավստրիական UniCredit Bank Austria AG, անգլիական FBN Bank (UK) Limited բանկերը և շվեյցարական Blue Orchard Finance ֆինանսական կազմակերպությունը Բանկին տրամադրեցին 10.0 մլն. ԱՄՆ դոլարի սինդիկացված վարկ, որն ուղղվել է փոքր և միջին բիզնեսի վարկավորմանը:

Դեկտեմբերին, Բանկի, ՄՖԿ-ի և FMO ֆինանսական կազմակերպության միջև կնքվեց վարկային պայմանագիր, որի համաձայն Բանկին տրամադրվեց 10.0 մլն. ԱՄՆ դոլարի վարկ, որն ուղղվել է փոքր և միջին բիզնեսի վարկավորմանը:

The Bank joined Blizko clearing system.

Opened ZEYTUN BRANCH.

In January, IFC granted the Bank a credit line of USD 5 mln under Trade Facilitation Project.

The Bank became a member of NASDAQ OMX ARMENIA OJSC and the only bank to have its shares listed in Platform B of NASDAQ OMX ARMENIA OJSC.

In November, in addition to the Co-financing Agreement signed with EBRD on 15.12.2005, another USD 2 mln was added to the existing loan of USD 5 mln, thus bringing the total amount of the project to USD 7 mln.

MoneyGram granted the Bank a certificate based on 2009 results and recognized the Bank as the best bank in the area of customer service.

Joined the following clearing systems: Lider, Ria Money Transfers, Zolotaya Korona, and Worldlink.

Opened SHIRAK BRANCH.

In June, the second syndicated loan agreement was signed between the Bank and EBRD, under which EBRD, UniCredit Bank Austria AG, FBN Bank (UK) Limited, and Blue Orchard Finance of Switzerland extended a USD 10 mln syndicated loan to the Bank for on-lending to small and medium-size businesses.

In December, an agreement was signed with International Finance Corporation and FMO, a financial institution, for USD 10 mln loan designed for on-lending to small and medium-size businesses.

2009

2010

Բանկը «MoneyGram» միջազգային դրամական փոխանցումների համակարգի կողմից 2010թ. արդյունքներով երկրորդ տարին անընդմեջ ճանաչվեց որպես «Հայաստանի Հանրապետությունում համակարգով հաճախորդներին գերազանց սպասարկող բանկ»:

Ավստրիական UniCredit Bank AG-ն «ՀԱՅԷԿՈՆՈՄԲԱՆԿ» ԲԲԸ-ին շնորհել է «Որակի գերազանցության» մրցանակ՝ 2010թ. ԵՎՐՈ-ով փոխանցումների բարձր որակ ապահովելու համար:

Միացել է «Contact» և «Coinstar» վճարահաշվարկային համակարգերին:

Գործարկվել է «ԵՂԵԳՆԱԶՈՐ» մասնաճյուղը:

Հայաստանում առաջին անգամ ՎՋԵԲ-ն իր գործառույթներով հնարավոր առավելագույն ժամկետով (ևս երեք տարով) երկարաձգեց իր մասնակցությունը (25% +1 բաժնետոմս) Բանկի կանոնադրական կապիտալում:

Բանկի և Ասիական Ջարգացման Բանկի միջև կնքվեց արտաքին առևտրի ֆինանսավորման վարկային գծի տրամադրման պայմանագիր, որի համաձայն բանկը միացավ Ասիական Ջարգացման Բանկի Առևտրի խթանման ծրագրին:

Բանկի ու Սևծովյան Առևտրի և Ջարգացման Բանկի միջև կնքվեց 5.0 մլն. ԱՄՆ դոլար գումարով թվով երկրորդ վարկային պայմանագիրը, որով ներգրավված միջոցներն ուղղվել են փոքր և միջին բիզնեսի վարկավորմանը:

Բանկի և ՎՋԵԲ միջև կնքվեց 6.0 մլն. ԱՄՆ դոլարին համարժեք ՀՀ դրամ գումարով վարկային պայմանագիր, որով ներգրավված միջոցներն ուղղվել են միկրո, փոքր և միջին բիզնեսի վարկավորմանը:

Բանկը դարձել է «VISA» միջազգային վճարահաշվարկային համակարգի անդամ:

Գերմանական Commerzbank AG-ն «ՀԱՅԷԿՈՆՈՄԲԱՆԿ» ԲԲԸ-ին շնորհել է «Որակի գերազանցության» մրցանակ՝ 2011թ. ԵՎՐՈ-ով փոխանցումների բարձր որակ ապահովելու համար:

Միացել է «Intel Express» վճարահաշվարկային համակարգին:

For the second year in a row, the Bank won the recognition of MoneyGram international clearing system for “Excellent customer service in the Republic of Armenia” for its performance in 2010.

UniCredit Bank AG granted the Bank Excellence for Quality Award for high quality EUR transfers in 2010.

Joined Contact and Coinstar clearing systems.

Opened YEGHEGNADZOR BRANCH.

2011

For the first time in Armenia, EBRD extended its participation (25%+1 share) in the Bank’s Chartered Capital for the maximum period (another 3 years) allowed under its policy.

Issuing Bank Agreement for Trade Finance was signed between the Bank and Asian Development Bank, under which the Bank joined the Trade Finance Program of Asian Development Bank.

The second USD 5.0 mln Loan Agreement for SME lending was signed between the Bank and Black Sea Trade and Development Bank.

A loan agreement for the AMD equivalent of USD6mln was signed between the Bank and EBRD for on-lending to small and medium-sized businesses.

Became a member of VISA international clearing system.

Commerzbank AG of Germany granted “Excellence in quality” award for high-quality transfers in EUR in 2011.

Joined Intel Express clearing system.

Գործարկվել են «ՆՈՒԲԱՐԱՇԵՆ», «ԳՎՎԱՌ» և «ՌՈՍԻԱ» մասնաճյուղերը, ինչպես նաև հասցեափոխված և անվանափոխված «ՍԱՐԱՋՈՎ» մասնաճյուղը:

«ՀԱՅԷԿՈՆՈՍԲԱՆԿ» ԲԲԸ-ն միացել է «Avers», «Unistream» և «Golden Money Transfer» վճարահաշվարկային համակարգերին:

«ՀԱՅԷԿՈՆՈՍԲԱՆԿ» ԲԲԸ-ն ստացել է ISO/IEC 27001:2005 (Տեղեկատվական անվտանգության կառավարման համակարգ) հավաստագիր:

«MoneyGram» վճարահաշվարկային համակարգը շնորհել է «ԳԵՐԱԶԱՆՑՈՒԹՅԱՆ ՈՐԱԿ» երկարաժամկետ և արդյունավետ համագործակցության հավաստագիր:

Գերմանական Commerzbank AG-ն «ՀԱՅԷԿՈՆՈՍԲԱՆԿ» ԲԲԸ-ին շնորհել է «Որակի գերազանցության» մրցանակ՝ 2013թ. միջազգային փոխանցումների բարձր որակ ապահովելու, ինչպես նաև անթերի և արագ իրականացնելու համար:

Գործարկվել է «ՀՐԱԶՂԱՆ-ՄԻԿՐՈ» մասնաճյուղը:

Ասիական Զարգացման Բանկը Առևտրի ֆինանսավորման ծրագրի շրջանակներում «ՀԱՅԷԿՈՆՈՍԲԱՆԿ» ԲԲԸ-ին շնորհել է «Հայաստանում առաջատար գործընկեր բանկ» մրցանակ:

«ՀԱՅԷԿՈՆՈՍԲԱՆԿ» ԲԲԸ-ն միացել է «Tandem» վճարահաշվարկային համակարգին:

«ՀԱՅԷԿՈՆՈՍԲԱՆԿ» ԲԲԸ-ն դարձել է արժեթղթերի հաշվարկային համակարգի անդամ:

«MoneyGram» վճարահաշվարկային համակարգը «ՀԱՅԷԿՈՆՈՍԲԱՆԿ» ԲԲԸ-ին շնորհել է «Պրոֆեսիոնալիզմի և Հայաստանում փոխանցման ծառայությունների զարգացմանը նպաստելու համար» հավաստագիր:

«ՀԱՅԷԿՈՆՈՍԲԱՆԿ» ԲԲԸ և «BLUEORCHARD MICROFINANCE FUND» LLC ներդրումային ընկերության միջև կնքվեց 3.0 միլիոն ԱՄՆ դոլարի վարկային պայմանագիր, որով ներգրավված միջոցներն ուղղվել են փոքր և միկրո բիզնեսի վարկավորմանը:

Opened NUBARASHEN, GAVAR and ROSSIA branches as well as relocated and renamed SARAJOV BRANCH.

ARMECONOMBANK OJSC joined Avers, Unistream and Golden Money Transfer clearing systems.

ARMECONOMBANK OJSC received ISO/IEC 27001:2005 (Information Security Management System) certificate.

“EXCELLENCE IN QUALITY”, a long term and effective cooperation certificate, was awarded by MoneyGram.

Commerzbank AG of Germany granted ARMECONOMBANK OJSC the “Excellence for Quality” award for providing high-quality, faultless and fast international transfers in 2013.

Opened HRAZDAN-MIKRO branch.

Asian Development Bank granted “Leading Partner Bank in Armenia” award to ARMECONOMBANK OJSC under Trade Finance Project.

ARMECONOMBANK OJSC joined Tandem clearing system

ARMECONOMBANK OJSC joined the securities index system.

«MoneyGram» clearing system granted ARMECONOMBANK OJSC a Certificate for “Professionalism and Outstanding Contribution for Money Transfer Service Development in Armenia”.

A loan agreement for USD 3 mln was signed between ARMECONOMBANK OJSC and BLUEORCHARD MICROFINANCE FUND LLC investment company for on-lending to small and micro businesses.

2012

2013

2014

2015

«ՀԱՅԷԿՈՆՈՄԲԱՆԿ» ԲԲԸ-ի և Ղազախստանի «ԲՏԱ բանկ» ՓԲԸ-ի ղեկավարների միջև ստորագրվեց երկու բանկերի միացման հուշագիր՝ ՀՀ-ում գրանցված և գործունեություն իրականացնող «ԲՏԱ բանկ» ՓԲԸ-ն «ՀԱՅԷԿՈՆՈՄԲԱՆԿ» ԲԲԸ-ին միացնելու նպատակով:

«ՀԱՅԷԿՈՆՈՄԲԱՆԿ» ԲԲԸ միացել է «CONVERSE TRANSFER» վճարահաշվարկային համակարգին:

Կանոնադրական հիմնադրամը համալրվել է 2,297,995 հազ ՀՀ դրամով:

«ԲՏԱ բանկ» ՓԲԸ-ն միացավ «ՀԱՅԷԿՈՆՈՄԲԱՆԿ» ԲԲԸ-ին, որի արդյունքում «ՀԱՅԷԿՈՆՈՄԲԱՆԿ» ԲԲԸ-ի կապիտալն ավելացավ 5,294,232 հազ. դրամով, իսկ մասնաձյուղային ցանցը՝ 6 մասնաձյուղով:

«ՀԱՅԷԿՈՆՈՄԲԱՆԿ» ԲԲԸ, շվեյցարական «SYMBIOTICS» SA և Լյուքսեմբուրգի Մեծ Դքսությունում գտնվող «MICRO, SMALL & MEDIUM ENTERPRISES BONDS» S.A. ֆինանսական հաստատությունների միջև կնքվեց 10.0 միլիոն ԱՄՆ դոլարի վարկային պայմանագիր, որով ներգրավված միջոցներն ուղղվել են միկրո, փոքր և միջին բիզնեսի վարկավորմանը:

Շվեյցարական «BLUEORCHARD» SA հետ համագործակցության շնորհիվ «ՀԱՅԷԿՈՆՈՄԲԱՆԿ» ԲԲԸ և Լյուքսեմբուրգի Մեծ Դքսությունում գտնվող «BLUEORCHARD MICROFINANCE FUND» LLC ներդրումային ընկերության միջև կնքվեց 5.0 միլիոն ԱՄՆ դոլարի վարկային պայմանագիր, որով ներգրավված միջոցներն ուղղվել են միկրո և փոքր բիզնեսի վարկավորմանը:

«ՀԱՅԷԿՈՆՈՄԲԱՆԿ» ԲԲԸ և բելգիական «INCOFIN CVBA» ներդրումային ընկերության միջև կնքվեց 6.0 միլիոն ԱՄՆ դոլարի վարկային պայմանագիր, որով ներգրավված միջոցներն ուղղվել են միկրո և փոքր բիզնեսի վարկավորմանը:

Շվեյցարական «SYMBIOTICS» SA հետ համագործակցության շնորհիվ «ՀԱՅԷԿՈՆՈՄԲԱՆԿ» ԲԲԸ և Լյուքսեմբուրգի Մեծ Դքսությունում գտնվող «GLOBAL IMPACT INVESTMENTS» SARL ներդրումային ընկերության միջև կնքվեց 5.0 միլիոն ԱՄՆ դոլարի վարկային պայմանագիր, որով ներգրավված միջոցներն ուղղվել են միկրո բիզնեսի վարկավորմանը:

The top managers of ARMECONOMBANK OJSC and BTA BANK CJSC of Kazakhstan signed a memorandum of understanding on consolidation of BTA BANK CJSC, a bank registered and operating in RA, with ARMECONOMBANK OJSC.

ARMECONOMBANK OJSC joined CONVERSE TRANSFER clearing system.

2016

Chartered capital was supplemented with AMD 2,297,995,000.

BTA BANK CJSC was consolidated with ARMECONOMBANK OJSC. As a result, the equity of ARMECONOMBANK OJSC increased by AMD 5,294,232,000 and the branch network expanded by 6 branches.

ARMECONOMBANK OJSC signed a loan agreement for USD 10.0 mln with SYMBIOTICS S.A. of Switzerland and MICRO, SMALL & MEDIUM ENTERPRISES BONDS S.A. of Luxembourg to finance micro, small and medium businesses.

As a result of cooperation with Swiss «BLUEORCHARD» SA, a loan agreement in the amount of USD 5.0 mln was signed between ARMECONOMBANK OJSC and «BLUEORCHARD MICROFINANCE FUND» LLC, an investment company located in Grand Duchy of Luxembourg, to finance micro businesses.

ARMECONOMBANK OJSC signed a loan agreement for USD 6.0 mln with INCOFIN CVBA, a Belgian investment company, to finance micro and small businesses.

As a result of cooperation with Swiss SYMBIOTICS S.A., a loan agreement was signed between ARMECONOMBANK OJSC and GLOBAL IMPACT INVESTMENTS SARL, an investment company located in Luxembourg for the amount of USD 5.0 million to finance micro businesses.

Հվեյցարական «SYMBIOTICS» SA հետ համագործակցության շնորհիվ «ՀԱՅԷԿՈՆՈՄԲԱՆԿ» ԲԲԸ և Լյուքսեմբուրգի Մեծ Դքսությունում գտնվող «FINETHIC» S.C.A. ներդրումային ընկերության միջև կնքվեց 1.0 մլն ԱՄՆ դոլարի վարկային պայմանագիր, որով ներգրավված միջոցներն ուղղվել են միկրո և փոքր բիզնեսի վարկավորմանը:

Ասիական Ջարգացման Բանկը Առևտրի ֆինանսավորման ծրագրի շրջանակներում «ՀԱՅԷԿՈՆՈՄԲԱՆԿ» ԲԲԸ-ին շնորհեց «Հայաստանում Առաջատար Գործընկեր Բանկ» մրցանակը:

«ՀԱՅԷԿՈՆՈՄԲԱՆԿ» ԲԲԸ միացել է «MoneyTun» և «Faster» վճարահաշվարկային համակարգերին:

Գործարկվել է «ԵՐԵՎԱՆ» մասնաճյուղը, ինչպես նաև վերաբացվեց նոր վերանորոգված և վերակառուցված «ՌՈՍԻԱ» մասնաճյուղը:

2017

Բանկի էմիսիոն եկամուտներից՝ 9,077,411,700 ՀՀ դրամ ուղղվեց կանոնադրական կապիտալի ավելացմանը, որի արդյունքում կանոնադրական կապիտալը կազմեց 13,708,744,200 ՀՀ դրամ և դրա հաշվին 4,900 ՀՀ դրամի չափով ավելացավ մեկ սովորական բաժնետոմսի անվանական արժեքը՝ 2,500 ՀՀ դրամից դառնալով 7,400 ՀՀ դրամ:

«ՀԱՅԷԿՈՆՈՄԲԱՆԿ» ԲԲԸ և Հվեյցարական SYMBIOTICS SA ընկերության կողմից կառավարվող Լյուքսեմբուրգի Մեծ Դքսությունում գտնվող SYMBIOTICS – SEB IV MICROFINANCE FUND ներդրումային հիմնադրամի միջև կնքվեց 1,94 մլրդ ՀՀ դրամի վարկային պայմանագիր, որով ներգրավված միջոցներն ուղղվել են միկրո բիզնեսի վարկավորմանը:

«ՀԱՅԷԿՈՆՈՄԲԱՆԿ» ԲԲԸ և Հվեյցարական SYMBIOTICS SA ընկերության կողմից կառավարվող Լյուքսեմբուրգի Մեծ Դքսությունում գտնվող SYMBIOTICS – GLOBAL FINANCIAL INCLUSION FUND ներդրումային հիմնադրամի միջև կնքվեց 486 մլն ՀՀ դրամի վարկային պայմանագիր, որով ներգրավված միջոցներն ուղղվել են միկրո բիզնեսի վարկավորմանը:

«ՀԱՅԷԿՈՆՈՄԲԱՆԿ» ԲԲԸ և գերմանական FRANKFURT SCHOOL FINANCIAL SERVICES GMBH ընկերության կողմից կառավարվող Լյուքսեմբուրգի Մեծ Դքսությունում գտնվող GLS ALTERNATIVE INVESTMENTS – MIKROFINANZFONDS ներդրումային հիմնադրամի միջև կնքվեց 1.0 մլն ԱՄՆ դոլարի վարկային պայմանագիր, որով ներգրավված միջոցներն ուղղվել են միկրո բիզնեսի վարկավորմանը:

As a result of cooperation with Swiss SYMBIOTICS S.A., loan agreement was signed between ARMECONOMBANK OJSC and FINETHIC S.C.A., an investment company located in Luxembourg, for the amount of USD 1.0 mln to finance micro and small businesses.

Within the framework of Trade Finance Program, Asian Development Bank granted ARMECONOMBANK OJSC a "Leading Partner Bank in Armenia" award.

ARMECONOMBANK OJSC joined "MoneyTun" and "Faster" clearing systems.

YEREVAN Branch was launched, renovated and reconstructed ROSSIA Branch was reopened.

AMD 9,077,411,700 from share premium was directed to the replenishment of the chartered capital, as a result, the chartered capital amounted to AMD 13,708,744,200 and the nominal value of a single common share increased by AMD 4,900 and made AMD 7,400 against the previous AMD 2,500.

ARMECONOMBANK OJSC and SYMBIOTICS – SEB IV MICROFINANCE FUND investment fund, a company managed by SYMBIOTICS S.A. of Switzerland and located in Grand Duchy of Luxembourg, signed a loan agreement in the amount of AMD 1,94 mln for on-lending to micro businesses.

AMD 486 mln loan agreement was signed between ARMECONOMBANK OJSC and SYMBIOTICS – GLOBAL FINANCIAL INCLUSION FUND, a company managed by SYMBIOTICS S.A. of Switzerland and located in Grand Duchy of Luxembourg, the attracted resources of which will be directed to the financing of micro businesses.

ARMECONOMBANK OJSC and GLS ALTERNATIVE INVESTMENTS – MIKROFINANZFONDS investment fund, a company managed by FRANKFURT SCHOOL FINANCIAL SERVICES GMBH and located in Grand Duchy of Luxembourg, signed a loan agreement for USD 1mln to finance micro businesses.

«ՀԱՅԷԿՈՆՈՄԲԱՆԿ» ԲԲԸ և շվեյցարական SYMBIOTICS SA ընկերության կողմից կառավարվող Լյուքսեմբուրգի Մեծ Դքսությունում գտնվող GLOBAL IMPACT INVESTMENTS S.A.RL ներդրումային հիմնադրամի միջև կնքվեց 3.0 մլն. ԱՄՆ դոլարի թվով երկրորդ վարկային պայմանագիրը, որով ներգրավված միջոցներն ուղղվել են միկրո բիզնեսի վարկավորմանը:

«ՀԱՅԷԿՈՆՈՄԲԱՆԿ» ԲԲԸ և բելգիական INCOFIN CVBA ներդրումային ընկերության միջև կնքվեց 10.0 մլն. ԱՄՆ դոլարի թվով երկրորդ վարկային պայմանագիրը, որով ներգրավված միջոցներն ուղղվել են միկրո և փոքր բիզնեսի վարկավորմանը:

«ՀԱՅԷԿՈՆՈՄԲԱՆԿ» ԲԲԸ և KfW Խմբի դուստր ընկերություն հանդիսացող DEG – Deutsche Investitions - und Entwicklungsgesellschaft mbH գերմանական զարգացման ֆինանսավորման ընկերության միջև կնքվեց 10.0 մլն ԱՄՆ դոլարի վարկային պայմանագիր, որով ներգրավված միջոցներն ուղղվել են փոքր և միջին բիզնեսի, ինչպես նաև գերմանական սարքավորումների կամ ծառայությունների ձեռքբերման նպատակով տեղական ընկերությունների վարկավորմանը:

Ասիական Զարգացման Բանկը Առևտրի ֆինանսավորման ծրագրի շրջանակներում երրորդ տարին անընդմեջ «ՀԱՅԷԿՈՆՈՄԲԱՆԿ» ԲԲԸ-ին շնորհեց «Հայաստանում Առաջատար Գործընկեր Բանկ» մրցանակը:

Բանկը ընդգրկվեց ՀՀ ֆինանսների նախարարության կողմից 2018թ. համար հաստատված «Պետական պարտքի կառավարման գործակալների» ցանկում և 2018թ.-ից հանդես կգա որպես Պետական պարտքի կառավարման գործակալ:

Գործարկվել են «ԿՈՏԱՅԲ», «ԿԱՊԱՆ» և «ԴՎԱԹԱՇԵՆ» մասնաճյուղերը, ինչպես նաև հասցեափոխված և անվանափոխված «ՆԱՆՈ» մասնաճյուղը:

Բանկի կանոնադրական հիմնադրամը համալրվեց 3,000,000 հազ. ՀՀ դրամով:

Բանկի էմիսիոն եկամուտներից՝ 33,438,300 (երեսուներեք միլիոն չորս հարյուր երեսուներեք հազար երեք հարյուր) ՀՀ դրամ, չբաշխված շահույթից՝ 2,524,160,700 (երկու միլիարդ հինգ հարյուր քսանչորս միլիոն հարյուր վաթսուներեք հազար յոթ հարյուր) ՀՀ դրամ և Գլխավոր պահուստից՝ 3,000,000,000 (երեք միլիարդ) ՀՀ դրամ ուղղվեց կանոնադրական կապիտալի ավելացմանը, որի արդյունքում կանոնադրական կապիտալը կազմեց 22,266,343,200 ՀՀ դրամ և դրա հաշվին 3,000 ՀՀ դրամի չափով ավելացավ մեկ սովորական բաժնետոմսի անվանական արժեքը՝ 7,400 ՀՀ դրամից դառնալով 10,400 ՀՀ դրամ:

ARMECONOMBANK OJSC and GLOBAL IMPACT INVESTMENTS S.A.RL investment company, a company managed by SYMBIOTICS S.A. of Switzerland and located in Grand Duchy of Luxembourg, signed a loan agreement for USD 3 mln for on-lending to micro businesses.

The second USD loan agreement for USD 10 mln. was signed between ARMECONOMBANK OJSC and Belgian INCOFIN CVBA company to finance micro and small businesses.

ARMECONOMBANK and German Development Financing Company DEG - Deutsche Investitions- und Entwicklungsgesellschaft mbH, a subsidiary of the KfW Group, signed a loan agreement for USD 10 mln to finance small and medium businesses in Armenia as well as local companies to purchase German equipment or services.

For the third year in a row, Asian Development Bank granted ARMECONOMBANK OJSC with "Leading Partner Bank in Armenia" award under the Trade Finance Program.

The bank was included in the list of "Public debt management agents" by the Ministry of Finance of the Republic of Armenia and will act as a paying agent from 2018.

Launched "KOTAYK", "KAPAN" and "DAVTASHEN" branches, as well as relocated and renamed "NANO" branch.

The Bank's chartered capital was supplemented with AMD 3,000,000.

AMD 33,438,300 (thirty-three million, four hundred thirty-eight thousand, three hundred) from the Bank's share premium, AMD 2,524,160,700 (two billion, five hundred twenty-four million, one hundred sixty thousand and seven hundred) from non-distributed profit and AMD 3,000,000,000 (three billion) from the Main reserve were directed to the increase of the chartered capital, as a result, the chartered capital amounted to AMD 22,266,343,200 the nominal value of a single common share increased by AMD 3000 and made AMD 10,400 against the previous AMD 7,400.

2018

2011թ.-ից հանդիսանալով «Visa» միջազգային վճարահաշվարկային համակարգի անդամ, թողարկելով և սպասարկելով «Visa» քարտեր՝ 2018թ. ձեռք բերվեց նաև «Visa» միջազգային վճարահաշվարկային համակարգի կողմից անկանխիկ գործարքների սպասարկման արտոնագիր:

ՎՁԵԲ-ի «Արևելյան Գործընկերության Կանայք Բիզնեսում Վարկավորման Ծրագիր» շրջանակներում «ՀԱՅԷԿՈՆՈՍԲԱՆԿ» ԲԲԸ-ի և ՎՁԵԲ-ի միջև կնքվեց 2.0 մլն. ԱՄՆ դոլարին համարժեք ՀՀ դրամով վարկային պայմանագիր, որով ներգրավված միջոցներն ուղղվելու են կանանց ղեկավարությամբ կամ մասնակցությամբ գործող ՀՀ միկրո, փոքր և միջին ձեռնարկությունների վարկավորմանն ու զարգացմանը:

«ՀԱՅԷԿՈՆՈՍԲԱՆԿ» ԲԲԸ-ի և սինգապուրյան «EFA Group» ընկերության կողմից կառավարվող սինգապուրյան տեղակայված և գրանցված «EFA Financial Institutions Debt Fund PTE.» LTD. ներդրումային ընկերության միջև կնքվեց 2.5 մլն. ԱՄՆ դոլարի վարկային պայմանագիր, որով ներգրավված միջոցները ուղղվելու են ՀՀ փոքր և միջին ձեռնարկությունների վարկավորմանը:

«ՀԱՅԷԿՈՆՈՍԲԱՆԿ» ԲԲԸ-ն շվեյցարական «BlueOrchard» Finance S.A.» ընկերության կողմից կառավարվող Լյուքսեմբուրգի Մեծ Դքսությունում տեղակայված և գրանցված «BlueOrchard Microfinance Fund, S.A.» ներդրումային ընկերությունից ներգրավեց 8 մլն. ԱՄՆ դոլարի չափով և 3 մլն. Եվրոյի չափով միջոցներ:

«Ազգային Հիփոթեքային Ընկերություն» ՎԿԿ ՓԲԸ և «Երիտասարդ ընտանիքին մատչելի բնակարան» պետական նպատակային ծրագրի շրջանակներում տրամադրվող վերաֆինանսավորվող հիփոթեքային վարկերի գծով «ՍԻԼ ԻՆՇՈՒՐԱՆՍ» ԱՓԲԸ-ի հետ համատեղ առաջինը հայաստանյան բանկային համակարգում ներդրվեց կանխավճարի ապահովագրության պրոդուկտը:

Գործարկվել են «ՄԱԼԱԹԻԱ» և «ՆՈՐԱԳԱՎԻԹ» մասնաճյուղերը:

As Visa international clearing system member, issuing and maintaining Visa cards since 2011, in 2018 the Bank was granted with a license for the service of cashless transactions by Visa international clearing system.

Within the framework of the EBRD “Eastern Partnership Women in Business Program”, ARMECONOMBANK OJSC and EBRD signed USD 2 m equivalent AMD loan agreement. The funds attracted under the agreement will be directed to the on-lending and development of women-led micro, small and medium enterprises.

ARMECONOMBANK OJSC and EFA Financial Institutions Debt Fund PTE. Ltd investment company, a Singapore-based company managed by EFA Group company, of Singapore signed a loan agreement in the amount of USD 2.5 mln, the means of which will be directed to the financing of small and medium-sized enterprises in Armenia.

ARMECONOMBANK OJSC attracted USD 8 mln. and EUR 3 mln. from BlueOrchard Microfinance Fund, S.A., an investment company located in Grand Duchy of Luxembourg and managed by Swiss BlueOrchard Finance S.A.

For the first time in the banking sector of Armenia, jointly with SIL INSURANCE ICJSC, the Bank launched a prepayment insurance product for the refinanced home loans provided under National Mortgage Company RCO CJSC and Affordable Housing for Young Families, a national target project, which makes home loans more affordable for consumers due to lower prepayment required.

Launched MALATSIA and NORAGAVIT branches.

ԱԿՏԻՎՆԵՐ

Հաշվետու տարում, նախորդ տարվա համեմատ, բանկի ակտիվներն աճել են 30.9 մլրդ դրամով կամ 16.2%-ով, իսկ երեք տարվա կտրվածքով՝ 75.5 մլրդ դրամով կամ 51.7%-ով: Ակտիվների շարժը և կառուցվածքը երեք տարվա համեմատականով ներկայացված է հետևյալ գրաֆիկներով և աղյուսակով:

Ակտիվներ (մլն. դրամ)
Assets (mln drams)



Երեք տարվա կտրվածքով բանկի միջին եկամտաբեր ակտիվներն աճել են 76.6 մլրդ դրամով կամ 95.2%-ով, իսկ 2017թ. համեմատ՝ 41.2 մլրդ դրամով կամ 35.6%-ով՝ կազմելով միջին ընդհանուր ակտիվների 78.1%-ը:

Ակտիվներ / Assets

	31.12.16	%	31.12.17	%	31.12.18	%
Դրամական միջոցներ և դրանց համարժեքներ Cash and cash equivalents	32,059,829	21.93	35,824,831	18.78	38,158,045	17.21
Շահույթի կամ վնասի միջոցով իրական արժեքով չափվող ֆինանսական ակտիվներ Financial assets at fair value calculated through profit or loss	1,676	0.01	-	-	17,468	0.01
Պահանջներ ֆինանսական կազմակերպությունների նկատմամբ Due from financial institutions	8,253,897	5.64	13,030,610	6.83	13,175,950	5.94
Հակադարձ հետգնման պայմանագրեր Reverse repurchase agreements	4,552,427	3.11	4,296,862	2.25	3,882,703	1.75
Հաճախորդներին տրված վարկեր և կանխավճարներ Loans and prepayments to customers	75,047,659	51.34	104,216,558	54.62	133,629,775	60.28
Ներդրումային արժեթղթեր Investment securities	16,048,860	10.98	21,704,806	11.38	19,752,226	8.91
Շահութահարկի գծով կանխավճար Profit tax prepayment	38,826	0.03	-	-	-	-
Հիմնական միջոցներ Fixed assets	8,437,062	5.77	9,304,697	4.88	10,330,854	4.66
Ոչ նյութական ակտիվներ Intangible assets	231,263	0.16	321,118	0.16	506,593	0.23
Այլ ակտիվներ Other assets	1,510,859	1.03	2,103,317	1.10	2,243,783	1.01
Ընդամենը ակտիվներ Total assets	146,182,358	100.0	190,802,799	100.0	221,697,397	100.0

ASSETS

In the accounting year, compared with the previous year, the Bank's assets have increased by AMD 30.9 bn or 16.2%, and by AMD 75.5 bn or 51.7% over the past three years. The changes and structure of assets for the past three years are shown in the charts and table below.

Միջին եկամտաբեր ակտիվներ (մլն. դրամ)
Average earning assets (mln drams)



Over the past three years, the average earning assets have increased by AMD 76.6 bn or 95.2% and by AMD 41.2 bn or 35.6% compared to 2017 to reach 78.1% in average total assets.

(հազ. դրամ)

(thousand drams)

2018թ. միջին բարձր իրացվելի ակտիվները, նախորդ տարվա համեմատ, նվազել են 2.0 մլրդ. դրամով կամ 5.0%-ով, իսկ 2016թ. համեմատ աճել է 3.9 մլրդ դրամով կամ 11.4%-ով՝ կազմելով միջին ընդհանուր ակտիվների 18.9%-ը:

In 2018, compared to the previous year, average liquid assets decreased by AMD 2.0 bn. or 5.0%, and compared to 2016, increased by AMD 3.9 bn or 11.4 and made 18.9% ratio in average total assets.

Միջին բարձր իրացվելի ակտիվներ (մլն. դրամ)
Average liquid assets (mln drams)



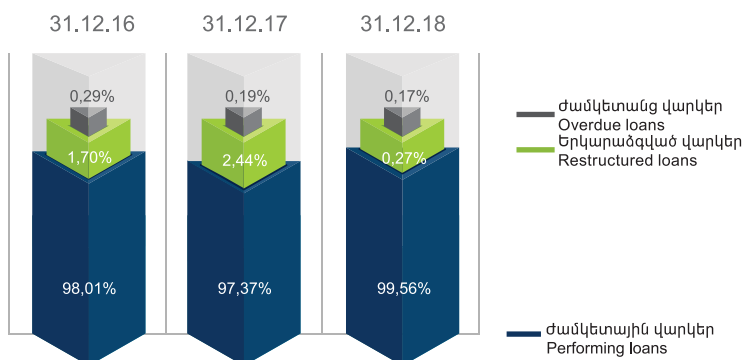
ՀԱՃԱԽՈՐԴՆԵՐԻՆ ՏՐՎԱԾ ՎԱՐԿԵՐ (ԱՅՍՈՒՅԵՏ՝ ՎԱՐԿԵՐ)

2018թ., նախորդ տարվա համեմատ, բանկի վարկերն /որոնք զտված են պահուստաֆոնդի գումարի չափով/ աճել են 29.4 մլրդ դրամով կամ 28.2%-ով, իսկ երեք տարվա կտրվածքով՝ 58.6 մլրդ դրամով կամ 78.1%-ով: Հաշվետու տարում շարունակվեց բանկի կողմից առաջարկվող վարկատեսակների բազմազանումը, ինչպես նաև վարկային տեխնոլոգիաների կատարելագործումը, վարկային ծրագրերում մասնաճյուղերի ներգրավումը: Վարկերի /որոնցից հանվել են պահուստաֆոնդը ըստ տարիների համապատասխանաբար՝ 1,546.5 մլն դրամ, 1,605.1 մլն. դրամ և 1,508.4 մլն. դրամ/ շարժը և կառուցվածքային փոփոխություններն արտացոլված են ստորև բերվող գրաֆիկներում:

Վարկեր (մլն. դրամ)
Loans (mln drams)



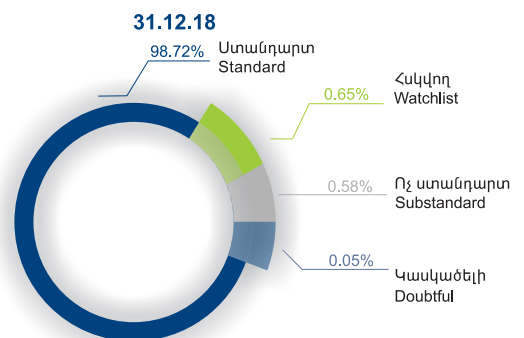
Վարկերի կառուցվածք
Structure of loans



LOANS TO CUSTOMERS (HEREINFATER LOANS)

In 2018, compared with the previous year, the loans (less provisions) increased by AMD 29.4 bn or 28.2% and by AMD 58.6 bn or 78.1% over the past three years. In the accounting year, the Bank proceeded with diversification of loan types as well as with enhancement of lending technologies and involvement of the branches in loan projects. The movement and structural changes of the loans (less allocations to provisions by years, AMD 1,546.5 mln, AMD 1,605.1 mln and AMD 1,508.4 mln accordingly) are reflected in the charts below.

Հիփոթեքային վարկեր (մլն. դրամ)
Mortgage loans (mln drams)



Հաշվետու տարում, նախորդ տարվա համեմատ, հիփոթեքային վարկերն աճել են 2,708.7 մլն. դրամով կամ 42.0%-ով:

31.12.18թ. դրությամբ վարկերի 11.1%-ը կամ 15,316.9 մլն դրամը միջազգային վարկային ծրագրերով, 1.7%-ը կամ 2,342.6 մլն. դրամը՝ «Ազգային հիփոթեքային ընկերություն» ՓԲԸ ռեսուրսներով, 0.9%-ը կամ 1,294.1 մլն. դրամը՝ «Մատչելի բնակարան երիտասարդներին» ծրագրով, իսկ 86.3%-ը՝ կամ 119,093.4 մլն դրամը սեփական ռեսուրսներով տրամադրված վարկերն են:

In the accounting year, mortgage loans increased by AMD 2,708.7 mln or 42.0% compared to the previous year.

As at 31.12.18, 11.1% or AMD 15,316.9 mln of the loans were given under international loan projects, 1.7% or AMD 2,342.6 mln were given out of the facilities received from National Mortgage Company CJSC, 0.9% or AMD 1,294.1 mln were given under the Project for Affordable Apartments for Youth, and 86.3% or AMD 119,093.4 mln were given out of the Bank's own facilities.

ՆԵՐԴՐՈՒՄԱՅԻՆ ԱՐԺԵՊՈՒԹԵՐ

31.12.18թ-ի դրությամբ բանկի ներդրումային արժեթղթերը կազմել են ակտիվների ավելի քան 8.9 %-ը:

Ներդրումային արժեթղթեր (մլն. դրամ)
Investment securities (mln. drams)

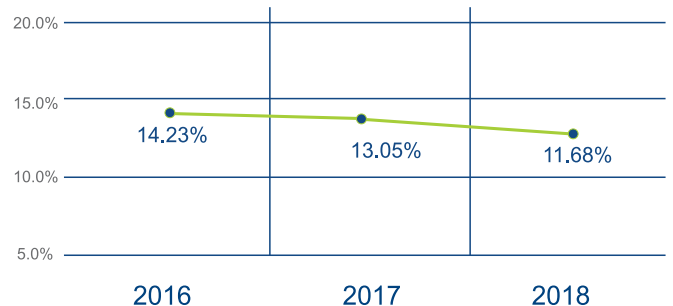


Հաշվետու տարում բանկի ներդրումներն արժեթղթերում, նախորդ տարվա համեմատ, նվազել են 2.0 մլրդ դրամով կամ 9.0 %-ով, իսկ արժեթղթերի միջին տարեկան եկամտաբերությունը նվազել է 1.37 տոկոսային կետով՝ կազմելով 11.68%: Բանկը շարունակել է ակտիվ գործունեությունն արժեթղթերի երկրորդային շուկայում՝ համագործակցելով ինչպես խոշոր ինվեստիցիոն ընկերությունների, այնպես էլ ֆիզիկական անձանց հետ, որոնց թիվը կազմել է 149 հաճախորդ (22 իրավաբանական անձ և 127 ֆիզիկական անձ):

INVESTMENT SECURITIES

As of 31.12.2018, the Bank's investments in securities reached 8.9% of assets.

Արժեթղթերի միջին տարեկան եկամտաբերություն
Average annual yield of securities



In the accounting year, the Bank's investments in securities decreased by AMD 2.0 bn or by 9.0 % compared with the previous year, and the average annual yield of securities decreased by 1.37 percentage point to make 11.68%. The Bank was active in the secondary market of securities as well and cooperated both with major investment companies and with individuals, 149 customers in total (22 legal entities and 127 individuals).

ՊԱՍԻՎՆԵՐ

Հաշվետու տարում, նախորդ տարվա համեմատ, բանկի պասիվներն աճել են 16.2%-ով, ընդ որում պարտավորություններն աճել են 16.6%-ով, ընդամենը կապիտալը՝ 13.7%-ով:

Ստորև բերվող աղյուսակում ներկայացված է պասիվների կառուցվածքը երեք տարվա համեմատականով:

LIABILITIES AND EQUITY

In the accounting year, the Bank's liabilities and equity increased by 16.2% compared with the previous year. At that, the liabilities increased by 16.6%, and the total capital increased by 13.7%.

The structure of liabilities for the past three years is given in the table below.

	(մլն. դրամ) (mln drams)					
Պասիվներ Liabilities and equity	31.12.16	%	31.12.17	%	31.12.18	%
Ընդամենը պարտավորություններ Total liabilities	118,612.9	81.14	161,774.2	84.79	188,684.1	85.11
Ընդամենը կապիտալ Total equity	27,569.4	18.86	29,028.6	15.21	33,013.3	14.89
Ընդամենը պասիվներ Total liabilities and equity	146,182.4	100.0	190,802.8	100.0	221,697.4	100.0

Աղյուսակի տվյալները վկայում են, որ բանկի ընդամենը պարտավորությունների տեսակարար կշիռն ընդամենը պասիվներում աճել է 0.32 տոկոսային կետով /84.79%-ից մինչև 85.11%/, իսկ սեփական կապիտալի տեսակարար կշիռը՝ համապատասխանաբար նվազել /15.21%-ից մինչև 14.89%/:

The data in the table indicate that the ratio of total liabilities in total liabilities and capital has increased by 0.32 percent point (from 84.79% to 85.11%) and the ratio of own capital has decreased accordingly (from 15.21% to 14.89%).

ՊԱՐՏԱՎՈՐՈՒԹՅՈՒՆՆԵՐ

2018թ., նախորդ տարվա համեմատ, բանկի պարտավորություններն աճել են 16.6%-ով կամ 26.9 մլրդ. դրամով, իսկ երեք տարվա կտրվածքով՝ 70.1 մլրդ. դրամով կամ 59.1%-ով: Պարտավորությունների խոշորագույն հոդվածի՝ հաճախորդների նկատմամբ պարտավորությունների 2016թ. համեմատ 29.0 մլրդ. դրամով կամ 43.5%-ով, իսկ նախորդ տարվա համեմատ 4.1 մլրդ. դրամով կամ 4.5% -ով աճը վկայում է հաշվետու տարում արդյունավետ գործող հաճախորդների ներգրավման, ինչպես նաև բանկի նկատմամբ հաճախորդների վստահության շարունակական աճի մասին:

Պարտավորությունների շարժը և կառուցվածքն արտացոլված է գրաֆիկում և աղյուսակում:

Ընդամենը պարտավորություններ (մլն. դրամ)
Total liabilities (mln drams)



LIABILITIES

In 2018, the Bank's liabilities increased by 16.6% or AMD 26.9 bn compared with the previous year and by AMD 70.1 bn or 59.1% over the past three years. The growth of the most significant indicator, liabilities to customers, by AMD 29.0 bn or 43.5 % compared with 2016, and by AMD 4.1 bn or 4.5% compared with the previous year is evidence of efficiently operating attraction of customers as well as of continuous increase of customer confidence.

The movement and structure of liabilities are reflected in the chart and table below:

Պարտավորություններ հաճախորդների նկատմամբ (մլն. դրամ)
Liabilities to customers (mln drams)



(հազ. դրամ)
(thousand drams)

Պարտավորություններ Liabilities	31.12.16	%	31.12.17	%	31.12.18	%
Շահույթի կամ վնասի միջոցով իրական արժեքով չափվող ֆինանսական պարտավորություններ Financial liabilities at fair value through profit or loss	-	-	7,706	0.01	-	-
Թողարկված պարտքային արժեթղթեր Issued debt securities	-	-	1,068,764	0.66	2,060,960	1.09
Հետգնման պայմանագրեր Repurchase agreements	13,224,755	11.15	20,511,989	12.68	20,519,048	10.87
Այլ փոխառու միջոցներ Other borrowed funds	31,082,953	26.21	39,531,118	24.44	64,200,798	34.03
Պարտավորություններ հաճախորդների նկատմամբ Liabilities to customers	66,795,292	56.31	91,703,898	56.69	95,828,768	50.79
Շահութահարկի գծով վճարման ենթակա գումարներ Amounts payable on income tax	-	-	373,239	0.23	273,836	0.15
Հետաձգված հարկային պարտավորություններ Deferred income tax liabilities	1,025,222	0.86	1,096,006	0.67	849,982	0.45
Ստորադաս վարկեր Subordinated loans	5,400,172	4.55	6,409,601	3.96	3,382,149	1.79
Այլ պարտավորություններ Other liabilities	1,084,546	0.92	1,071,870	0.66	1,568,539	0.83
Ընդամենը պարտավորություններ Total liabilities	118,612,940	100	161,774,191	100	188,684,080	100

ԿԱՊԻՏԱԼ

Հաշվետու տարում բանկի հուսալիության կարևորագույն չափանիշի՝ բանկի ընդհանուր կապիտալի աճն ապահովվել է հիմնականում արտաքին աղբյուրի՝ կանոնադրական կապիտալի համալրման, և ներքին աղբյուրի՝ ձևավորված շահույթի հաշվին: 2018թ. շարունակվել է բանկի ընդհանուր կապիտալի նախորդ տարիների ընթացքում դրսևորած կայուն աճի միտումը՝ նախորդ տարվա համեմատ աճելով 13.7%-ով կամ 4.0 մլրդ. դրամով, իսկ 2016թ. համեմատ՝ 19.7%-ով կամ 5.4 մլրդ. դրամով՝ կազմելով 33.0 մլրդ դրամ:

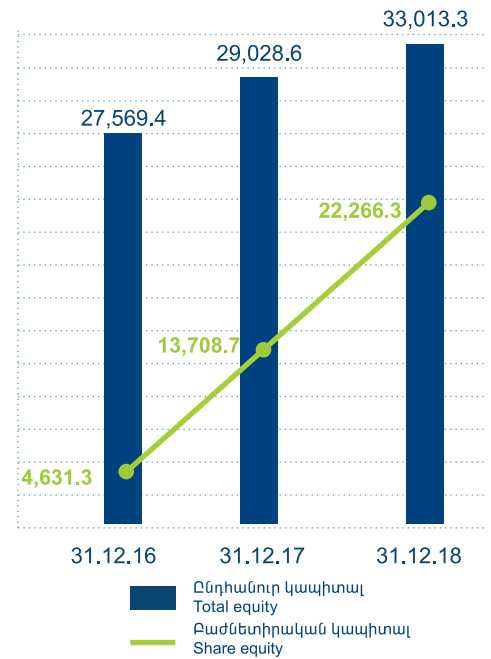
Ընդհանուր կապիտալ (մլն. դրամ)
Total equity (mln drams)



CAPITAL

In the accounting year, the growth of the most important indicator of the Bank's reliability, total capital, was accomplished on the account of external source – replenishment of the chartered capital, and internal source – the profit. In 2018, the tendency of steady growth of the Bank's total equity of the earlier years continued; compared with the previous year, the growth was by 13.7% or AMD 4.0 bn, and compared with 2016 by 19.7% or AMD 5.4 bn and amounted to total AMD 33.0 bn.

(մլն. դրամ)
(mln drams)

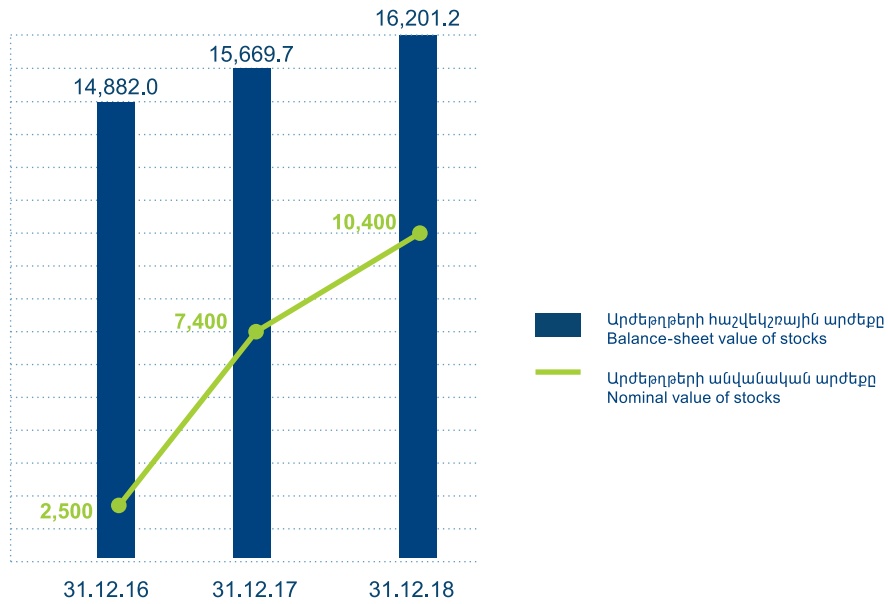


(հազ. դրամ)
(thousand drams)

Սեփական Կապիտալ Equity	31.12.16	%	31.12.17	%	31.12.18	%
Բաժնետիրական կապիտալ Share capital	4,631,333	16.80	13,708,745	47.22	22,266,343	67.45
Հիմնական կապիտալ Core capital	23,053,004	83.62	24,339,554	83.85	28,456,763	86.20
Լրացուցիչ կապիտալ Supplementary capital	4,516,414	16.38	4,689,054	16.15	4,556,554	13.80
Ընդհանուր կապիտալ Total equity	27,569,418	100.0	29,028,608	100.0	33,013,317	100.0

31.12.18թ. դրությամբ բաժնետոմսերի հաշվեկշռային արժեքը կազմել է 16,201.2 դրամ՝ 10,400 դրամ անվանական արժեքի դիմաց՝ աճելով 31.12.2017թ. համեմատ 531.5 դրամով կամ 3.4%-ով:

As at 31.12.18, the balance-sheet value of the shares amounted to AMD 16,201.2 against the nominal value of AMD 10,400 per share increasing by AMD 531.5 or by 3.4% against 31.12.17.



ԵԿԱՄՈՒՏՆԵՐ ԵՎ ԾԱԽՍԵՐ

Հաշվետու տարում բանկի տոկոսային եկամուտները կազմել են 17,664.3 մլն դրամ՝ աճելով, նախորդ տարվա համեմատ, 3,301.5 մլն. դրամով կամ 23.0%-ով, իսկ երեք տարվա կտրվածքով՝ 6,304.4 մլն. դրամով կամ 55.5%-ով: Բանկի տոկոսային եկամուտների հիմնական մասը, ինչպես և նախորդ տարիներին, ձևավորվել է վարկային ներդրումներից, արժեթղթերից և հակադարձ հետգնման պայմանագրերից ստացված եկամուտներից:

Բանկի կոմիսիոն եկամուտները 2018թ., նախորդ տարվա համեմատ, աճել են 326.0 մլն. դրամով կամ 18.1%-ով: Բանկի տոկոսային և կոմիսիոն եկամուտները երեք տարվա համեմատականով ներկայացված են ստորև բերվող գրաֆիկներով.

Տոկոսային եկամուտներ (մլն. դրամ)
Interest income (mln drams)



Ինչպես նախորդ տարիներին, 2018թ. և ուշադրության կենտրոնում է գտնվել կատարվող ծախսերի արդյունավետության և կառուցվածքի օպտիմալացման հիմնախնդիրը: Բանկի տոկոսային ծախսերը, նախորդ տարվա համեմատ, աճել են 22.5%-ով կամ 1,640.7 մլն. դրամով՝ կազմելով 8,922.3 մլն. դրամ: Միևնույն ժամանակ անձնակազմի գծով ծախսերն աճել են 329.2 մլն. դրամով կամ 8.6% -ով, իսկ այլ ծախսերը (ինկասսացիոն ծառայության, անվտանգության գծով, հարկեր և տուրքեր, զովազդի և ներկայացուցչական ու այլ ծախսեր) աճել են 860.3 մլն. դրամով կամ 23.8%-ով՝ պայմանավորված բանկի զործունեության ծավալների աճով: Բանկի տոկոսային, անձնակազմի գծով և այլ ծախսերը երեք տարվա համեմատականով ներկայացված են ստորև բերվող գրաֆիկներով.

INCOME AND EXPENSES

In the accounting year, the interest income amounted to AMD 17,664.3 mln as it increased by AMD 3,301.5 mln or 23.0% compared with the previous year, and by AMD 6,304.4 or 55.5% over the past three years. The bulk of interest income, as in the preceding years, came from loans and securities and reverse repurchase agreements.

In 2018, income from fees increased by AMD 326.0 mln or 18.1% compared with the previous year. The Bank's income earned in the form of interest and fees is presented in the charts below for the past three years.

Կոմիսիոն եկամուտներ (մլն. դրամ)
Fee income (mln drams)



In 2018, the optimization of both the efficiency and the structure of the expenses remained in focus like in the preceding years. Compared with the previous year, interest expenses increased by 22.5% or 1,640.7 mln to reach AMD 8,922.3 mln. At the same time, personnel costs increased by AMD 329.2 mln or 8.6% and other expenses (cash transportation, security, taxes and duties, advertising and representational costs, etc.) increased by AMD 860.3 mln or 23.8% due to the increase in operations' scope. The interest expenses, personnel costs, and other expenses for the past three years are presented in the charts below.

Տոկոսային ծախսեր (մլն. դրամ)
Interest expenses (mln drams)



Անձնակազմի գծով ծախսեր (մլն. դրամ)
Staff costs (mln drams)



Այլ ծախսեր (մլն. դրամ)
Other expenses (mln drams)



ՇԱՀՈՒՅԹ, ՇԱՀՈՒԹԱԲԵՐՈՒԹՅՈՒՆ

Բանկի գործունեության կարևորագույն գնահատականը նրա ձևավորած շահույթն ու շահութաբերությունն են: 2018թ., նախորդ տարվա համեմատ, բանկի շահույթն աճել է 527.6 մլն. դրամով կամ 34.0 %-ով՝ կազմելով 2,078.0 մլն. դրամ, իսկ երեք տարվա համեմատականով՝ 1,487.6 մլն դրամով կամ ավելի քան 3.5 անգամ: Ստորև ներկայացվում են բանկի շահույթի, շահութաբերության տվյալները.

PROFIT, PROFITABILITY

Profit and profitability are the most important indicators for appraisal of the Bank's operation. In 2018, the Bank's profit, compared with the previous year, increased by AMD 527.6 mln or by 34.0 % amounting to AMD 2,078.0 mln. and by AMD 1,487.6 or more than 3.5 times over the past three years. The profit and profitability indicators are presented below:

Ցուցանիշ / Indicator	31.12.16	31.12.17	31.12.18
ROA (return on assets) /շահույթ ակտիվների միավորի նկատմամբ/, %	0.40	0.81	0.94
ROE (return on equity) /շահույթ ընդհանուր կապիտալի նկատմամբ/, %	2.14	5.34	6.29
EPS (earnings per share) /շահույթ 1 բաժնետոմսի նկատմամբ/ (AMD)	318.7	836.9	1,121.7
Շահույթ, մլն դրամ / Profit, mln drams	590.4	1,550.4	2,078.0

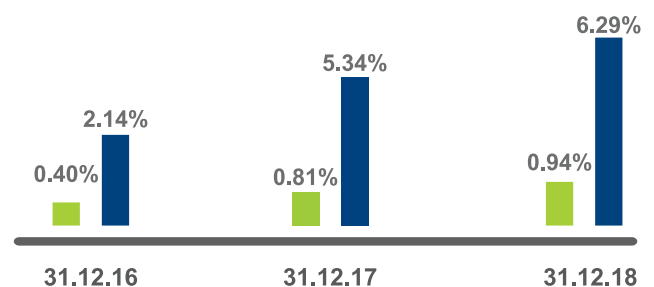
Հաշվետու տարում բանկի գործունեության շահութաբերության հիմնական ցուցանիշներն աճել են: Այսպես, բանկի կառավարման արդյունավետությունը բնորոշող՝ միավոր ակտիվի նկատմամբ ձևավորված շահույթի գործակիցն աճել է 0.13 տոկոսային կետով, իսկ բաժնետերերի տեսակետից կարևոր բնութագրիչ հանդիսացող միավոր կապիտալի նկատմամբ ձևավորված շահույթի գործակիցը՝ 0.95 տոկոսային կետով: Մեկ բաժնետոմսին բաժին ընկնող շահույթի գործակիցն աճել է 284.8 դրամով կամ 34.0 %-ով:

In the accounting year, the basic indicators of the Bank's profitability increased as follows. The ratio of return on unit asset, a definitive indicator for management efficiency, increased by 0.13 percentage point and the ratio of return on unit capital, an important feature from shareholders' point of view, increased by 0.95 percentage point. The ratio of earnings per share increased by AMD 284.8 or 34.0 %.

Զուտ շահույթ (մլն. դրամ)
Net profit (mln drams)



ROA / ROE



ՌԻՍԿԵՐԻ ԿԱՌԱՎԱՐՈՒՄ

Բանկային գործառնությունների իրականացման յուրաքանչյուր փուլ պարունակում է որոշակի ռիսկեր, որոնք գնահատվում և կառավարվում են համապատասխան հսկողական սխեմաների միջոցով բացահայտվելուց և նույնականացվելուց հետո: Ռիսկերի գնահատման նպատակով Բանկում մշակված և ներդրված են համապատասխան տնտեսամաթեմատիկական մոդելներ, որոնց միջոցով գնահատվելուց հետո ձեռնարկվում են ռիսկերի նվազեցմանն ուղղված միջոցառումներ կամ բավականաչափ բարձր եկամտաբերության առկայության պարագայում որոշում է կայացվում նշված ռիսկերի չափավոր ստանձնման վերաբերյալ:

Տարեցտարի առավել լայն կիրառություն է գտնում ռիսկերի գնահատման և վերլուծությունների արդյունքների վրա հիմնված որոշումների կայացման գործընթացների ներդրումը բանկերում, ուստի Բանկում շարունակական աշխատանքներ են տարվում որոշումների կայացման գործընթացներում ռիսկայնության գնահատման արդյունքների ընդգրկվածության աստիճանի բարձրացման ուղղությամբ

Բանկի համախառն ռիսկը (ներդրված մոդելի շրջանակներում) կառավարվում է արտարժութային, վարկային, իրացվելիության և տոկոսադրույքի փոփոխման ռիսկերի և դրանց գումարային եական մակարդակների սահմանման և հսկողության միջոցով:

Համաձայն «ՀԱՅԷԿՈՆՈՍԲԱՆԿ» ԲԲԸ «Ռիսկերի կառավարման քաղաքականության» պահանջների, հաշվի առնելով Բանկային վերահսկողության բազեյան կոմիտեի ռիսկերի կառավարման սկզբունքները՝ բանկում առանձնացվում են հետևյալ հիմնական ռիսկատեսակների գնահատման և կառավարման մոդելները.

- վարկային ռիսկ,
- տոկոսադրույքի փոփոխման ռիսկ,
- իրացվելիության ռիսկ,
- արտարժութային ռիսկ,
- գործառնական ռիսկ:

RISK MANAGEMENT

Each phase of banking operations contains certain risks, which are assessed and managed after being revealed and identified through specific control schemes. For risks assessment purposes, appropriate economic-mathematical models have been developed and implemented in the Bank. After assessment through these models, appropriate measures are taken to reduce the risks or, in case of sufficient profitability, absorb certain risks at moderate level.

Year after year, the decision-making processes based on the results of risk assessment and analysis has been becoming widely applicable in banks, hence steps are taken to increase the use of risk assessment results in decision-making processes.

The Bank's gross risk (within the framework of the implemented model) is managed through determination and monitoring of foreign currency, credit, liquidity, and interest rate risks and their aggregate material levels.

Pursuant to ARMECONOMBANK OJSC Risk Management Policy and the principles of risk management promoted by the Basel Committee, the following models of assessment and management of basic risks have been adopted in the Bank:

- Credit risk;
- Interest rate risk;
- Liquidity risk;
- Foreign exchange risk;
- Operational risk.

Credit Risk

Credit risk is the possible danger of late repayment or non-repayment of a loan, accrued interest, or a part thereof due to worsening of borrower's financial condition, devaluation of collateral, or other similar causes.

Stress tests and various probable scenarios are used to analyze and assess the impacts of different possible changes in loan portfolio structure on the indicators of the Bank's current operations. Within the framework of the analysis of the aforementioned stress scenarios, calculation and analysis of critical points for deviations from regulatory standards is performed.

Վարկային ռիսկ

Վարկային ռիսկը վարկի, հաշվարկված տոկոսի կամ դրանց մի մասի պայմանագրով սահմանված ժամկետներից ուշացման կամ անվերադարձելիության հնարավոր վտանգն է՝ պայմանավորված վարկառուի ֆինանսական վիճակի վատթարացմամբ, գրավի արժեզրկմամբ և նման այլ պատճառներով:

Վարկային պորտֆելի կառուցվածքի հնարավոր տարբեր փոփոխությունների ազդեցությունները Բանկի գործունեության ընթացիկ ցուցանիշների վրա վերլուծվում և գնահատվում են սթրես թեստավորման և տարբեր հավանական սցենարների դիտարկման միջոցով: Վերոնշյալ սթրեսային սցենարների վերլուծության շրջանակներում իրականացվում է նաև նորմատիվների խախտման կրիտիկական կետերի հաշվարկ և վերլուծություն:

Վարկային ռիսկի կառավարման արդյունավետ համակարգի շնորհիվ Բանկի վարկային պորտֆելը շարունակում է պահպանել ավանդական բարձր որակը և ցածր ռիսկայնության աստիճանը:

Տոկոսադրույքի փոփոխման ռիսկ

Տոկոսադրույքի փոփոխման ռիսկը բանկի զուտ տոկոսային եկամտի կամ կապիտալի տնտեսական արժեքի վրա շուկայական տոկոսադրույքների փոփոխման բացասական ազդեցության հավանականությունն է:

Բանկում տոկոսադրույքների փոփոխման ռիսկը գնահատվում է միջազգային պրակտիկայում լայն տարածում գտած «GAP մոդելի», «Ղյուրացիայի մոդելի» և սթրես թեստերի կիրառմամբ, որոնց հիմքում ընկած է տոկոսադրույքների փոփոխման նկատմամբ զգայուն ակտիվների և պարտավորությունների դիսբալանսի վերլուծությունը:

Իրականացվում է նաև առանձին արժույթներով արտահայտված ակտիվների և պարտավորությունների ձեղքվածքների վերլուծություն՝ զուտ տոկոսային եկամտի վրա դրանց տոկոսադրույքների փոփոխության ազդեցության տեսանկյունից:

Եռամսյակային և տարեկան կտրվածքով իրականացվող՝ Բանկի զուտ տոկոսային եկամտի և կապիտալի վրա տոկոսադրույքների փոփոխության

Thanks to the efficient system of credit risk management, the loan portfolio of the Bank continues to maintain its traditionally high quality and low risk level.

Interest rate risk

Interest rate risk is the probability of the negative impact of any changes of market interest rate on net interest income or economic value of the capital.

To assess the interest rate risk, the Bank uses the internationally accepted GAP Model, Duration Model, and stress tests based on analysis of any imbalance between assets and liabilities that are sensitive to interest rate fluctuations.

Also, analyses of gaps between assets and liabilities in individual currencies are conducted with a view to the impact of fluctuations of their interest rates on net interest income.

The results of quarterly and annual scenario analyses and stress tests of the impact of interest rate changes on the Bank's net interest income and capital are included in the notes enclosed in the published interim and annual financial reports.

Liquidity Risk

Liquidity risk is the probability that the Bank may not be able to timely meet the demands of its creditors without incurring additional losses.

To assess the changes and the probability of deviations from regulatory standards in the event of full or partial pre-term withdrawal of term and demand deposits by individuals and companies (as well as various possible combinations of such withdrawals), scenario-based stress-test models are employed to calculate the critical points for deviations from liquidity standards as alternative estimates of the Bank's liquidity risk based on assessment of the impact of various probable shock situations on such standards.

The economic-mathematical model of assessment of the concentration risk for demand and term resources attracted by the Bank allows to assess the concentration levels of the resources attracted from individuals and corporate entities. In the framework of this model, calculation of the concentration coefficients of the resources attracted from individuals and corporate entities, analysis of their dynamics, calculation of total weighted average concentration, quantile and graphic

ազդեցության սցենարային վերլուծության և սթրես թեստավորման արդյունքները ներառված են Բանկի հրապարակվող միջանկյալ և տարեկան ֆինանսական հաշվետվություններին կից ծանոթագրություններում:

Իրացվելիության ռիսկ

Իրացվելիության ռիսկը հավանականությունն է, որ բանկն ի վիճակի չի լինի ճիշտ ժամանակին բավարարել իր պարտատերերի պահանջներն առանց լրացուցիչ կորուստներ կրելու:

Ֆիզիկական և իրավաբանական անձանց ժամկետային ավանդների որոշակի մասի պայմանագրի ժամկետից շուտ ետ պահանջման և ցպահանջ պարտավորությունների որոշակի մասի ետ պահանջման դեպքում նորմատիվների փոփոխությունների և դրանց խախտման հավանականության գնահատման նպատակով Բանկում կիրառվում է սթրես թեստավորման սցենարային մոդել, որը հնարավորություն է տալիս նաև հաշվարկել նշված նորմատիվների խախտման կրիտիկական կետերը:

Բանկի կողմից ներգրավված ցպահանջ և ժամկետային միջոցների կենտրոնացումների ռիսկի գնահատման տնտեսամաթեմատիկական մոդելը հնարավորություն է տալիս գնահատել ֆիզիկական և իրավաբանական անձանց ցպահանջ և ժամկետային միջոցների կենտրոնացումների մակարդակները: Նշված մոդելի շրջանակներում իրականացվում է ֆիզիկական և իրավաբանական անձանցից ներգրավված միջոցների կենտրոնացվածության գործակիցների հաշվարկ, դրանց դինամիկայի վերլուծություն, ինչպես նաև իրացվելիության նորմատիվների վրա կենտրոնացվածության ռիսկի հնարավոր ազդեցության վերլուծություն՝ կիրառելով սթրես թեստերի մեթոդաբանությունը:

analyses of concentrations, as well as analysis of the possible impact of the concentration risk on liquidity standards based on stress test methodology are carried out.

Foreign Exchange Risk

Foreign exchange risk is the probability of losses for the Bank due to currency exchange rate fluctuations.

The management of foreign currency risk is performed through internationally accepted VAR methodology and scenario analyses of stress tests. These analyses address the impact of rapid fluctuations of foreign currency exchange rates on prudential standards. Stress scenarios involving revaluation and devaluation of Armenian dram and combinations of scenarios involving exchange rate fluctuations for individual currencies that would inflict maximum loss are examined to provide for maximum protection and hedging of foreign exchange risk.

The economic-mathematical model of assessment of maximum losses probable due to fluctuations of foreign currency exchange rates – as developed based on VAR methodology and used to ensure the minimum level of foreign currency risk – allows assessing the risk of probable losses conditioned by open foreign exchange positions of the Bank.

Operational risk

The operational risk is defined as a threat of direct or indirect losses caused or conditioned by inadequate or incorrect (accidental or intentional) activities of the personnel, weaknesses in organization and execution of the Bank's operations, breakdowns (technical malfunction of equipment, imperfectness of procedures) as well as by adverse activities and situations in the environment (fraud, natural disasters).

The application of an efficient risk monitoring system is conducted through everyday monitoring, regular and target-specific audits to provide for assessments of prudence of the existing regulations, identification of functions requiring regulation, revelation of possible risks, measures aimed at reduction of risks.

Արտարժութային ռիսկ

Արտարժութային ռիսկը արտարժույթի փոխարժեքների տատանման արդյունքում Բանկի կորուստներ կրելու հավանականությունն է:

Բանկում արտարժութային ռիսկի կառավարումն իրականացվում է կիրառելով միջազգային պրակտիկայում ընդունված VAR մեթոդաբանությունը, ինչպես նաև սթրես թեստերի սցենարային վերլուծության մեթոդները: Սթրես թեստերի սցենարային վերլուծություններում դիտարկվում է արտարժույթի փոխարժեքի կտրուկ տատանման ազդեցությունը տնտեսական նորմատիվների վրա: Դիտարկվում են ՀՀ դրամի արժեվորման և արժեզրկման սթրեսային սցենարներ, ինչպես նաև ըստ առանձին արտարժույթների փոխարժեքների տատանման սցենարային համակցության տարբերակ՝ ապահովելով հնարավոր առավելագույն չափի արտարժութային ռիսկից պաշտպանվածություն և հեջավորում:

Արտարժութային ռիսկի նվազագույն մակարդակի ապահովման նպատակով կիրառվող VAR մեթոդաբանության հիմքի վրա մշակված տնտեսամթերմատիկական մոդելը հնարավորություն է տալիս գնահատել Բանկի արտարժութային բաց դիրքերով պայմանավորված հնարավոր կորուստների ռիսկը և ձեռնարկել ռիսկերի գսպման համապատասխան միջոցառումներ:

Գործառնական ռիսկ

Գործառնական ռիսկը սահմանվում է որպես ուղղակի կամ անուղղակի կորուստների վտանգ՝ պայմանավորված բանկի անձնակազմի ոչ համարժեք կամ սխալ (պատահական, միտումնավոր) գործողություններով, բանկային գործընթացների կազմակերպման և կատարման թերություններով, խափանումներով (սարքավորումների տեխնիկական անսարքություն, ընթացակարգերի անկատարություն), ինչպես նաև արտաքին միջավայրի անբարենպաստ գործողություններով և իրավիճակներով (խարդախություն, տարերային աղետ):

Գործառնական ռիսկի կառավարման արդյունավետ համակարգի կիրառումն

ապահովվում է՝ օրական հսկողության իրականացման, պարբերական և թեմատիկ ստուգումների միջոցով գործող կանոնակարգվածության մակարդակի պատշաճության գնահատման, կանոնակարգման կարիք ունեցող գործառնությունների վերհանման, հնարավոր ռիսկերի բացահայտման, ռիսկերի զսպմանը և ապագայում դրանց կանխարգելմանն ուղղված միջոցառումների ձեռնարկման միջոցով:

ԲԱՆԿԻ ՆԵՐՔԻՆ ՀՍԿՈՂՈՒԹՅԱՆ ՀԱՄԱԿԱՐԳ

Բանկում առանձնահատուկ ուշադրություն է դարձվում ներքին հսկողության գործուն և արդյունավետ համակարգի շարունակական զարգացման գործընթացին՝ ապահովելով մատուցվող ծառայությունների, կատարվող գործառնությունների հստակ կանոնակարգումը: Բանկի ներքին հսկողության պատշաճ ապահովման կարևոր գրավականներից է ներքին վերահսկողության համակարգի արդյունավետ գործունեությունը: Դրա հետ կապված նշենք, որ հաշվետու տարում իրականացվել է բանկի տարածքային և կառուցվածքային ստորաբաժանումների թվով 68 համալիր վերստուգումներ և տարածքային ու կառուցվածքային ստորաբաժանումների դրամարկային հանգույցների, բանկի հաշվապահական հաշվառման վարման հստակությանը, ռիսկերի նվազմանը, գործող կարգերին և մշակված պայմանագրերին ու Բանկի գործունեության այլ ոլորտներին վերաբերվող թվով 102 նպատակային վերստուգումներ:

Նշված վերստուգումների և ուսումնասիրությունների արդյունքների ամփոփումը և վերլուծությունը նպատակաուղղվել է գործող թերությունների վերացմանը, բացահայտված ռիսկերի կանոնակարգմանը, կանխարգելիչ միջոցառումների մշակմանը և այդ ամենի արդյունքում բանկի գործունեության ընդհանուր ռիսկայնության նվազեցմանը և պատշաճ հսկողության ապահովմանը:

INTERNAL CONTROL SYSTEM

The Bank pays special attention to continuous development of a practical and efficient system of internal control to ensure clear regulation of its services and operations. One of the guarantees of having adequate internal control in place is the efficient operation of the Bank's internal audit system. With respect to this, it is worth mentioning that in the accounting year 68 comprehensive audits of territorial and structural subdivisions, 60 inventories of cash sections teller sectors in territorial and structural subdivisions, and 17 target audits related to accuracy of accounting, risk reduction, existing procedures and agreements, and other areas of the Bank's operations were carried out.

The summaries and analyses of the results of the aforementioned audits and surveys were used for elimination of any existing weaknesses, regulation of the revealed risks, and development of preventive measures to reduce the overall risk level in the Bank's operations and ensure that appropriate control is in place.

ԾԱՌԱՅՈՒԹՅՈՒՆՆԵՐ

«ՀԱՅԷԿՈՆՈՄԲԱՆԿ» ԲԲԸ-ն իր գործունեությունը նպատակաուղղում է հաճախորդներին ծառայությունների ընդգրկումն փաթեթով ապահովմանը, որը ենթադրում է մատուցվող ծառայությունների մշտական բազմազանում և սպասարկման որակի բարձրացում:

«ՀԱՅԷԿՈՆՈՄԲԱՆԿ» ԲԲԸ հաջողությունների կարևորագույն գրավականը հաճախորդների արդյունավետ սպասարկումն է: Բանկի հաճախորդները գտնվում են մշտական ուշադրության կենտրոնում և արվում է ամեն հնարավորն առավել ամբողջական բավարարելու նրանց պահանջարկը բարձրակարգ բանկային ծառայությունների նկատմամբ, որը ենթադրում է նորագույն արդիական թվային տեխնոլոգիաների կիրառում, մատուցվող ծառայությունների մշտական բազմազանում և սպասարկման որակի բարձրացում: Նոր պրոդուկտների ներդրման ու զարգացման, նորագույն արդիական թվային տեխնոլոգիաների կիրառման գործընթացները մշտապես գտնվում են բանկի ղեկավարության ուշադրության կենտրոնում և աշխատակիցների ամենօրյա պարտականությունների մաս է կազմում նորամուծությունների վերաբերյալ առաջարկներով հանդես գալու գործառնությամբ, որի արդյունքում ստեղծվում և կյանքի են կոչվում հաճախորդների հարմարավետ սպասարկմանն ուղղված բազմաթիվ նորարարական լուծումներ և նոր պրոդուկտներ: Պարբերական մոնիտորինգը և հարցումները թույլ են տալիս բանկին թե՛ տարածքային, թե՛ իրավական կարգավիճակի, թե՛ տարիքային և սոցիալական խմբերի դասակարգմամբ արագ արձագանքել նոր պահանջարկի բավարարմանը, մատուցվող ծառայությունների կատարելագործմանը, որն իր դրական արտացոլումն է գտնում սպասարկման որակի, նոր հաճախորդների ներգրավման և, ըստ այդմ, բանկի եկամուտների ավելացման վրա:

Հաշվետու տարվա մատուցված նոր ծառայություններից հատկանշական է այն, որ Բանկը ներդրեց «Mobile Banking» ծառայությունը, սկսեց ՎՋԵԲ-ի հետ համագործակցության շրջանակներում «Կանայք բիզնեսում» ծրագրով վարկերի տրամադրումը, ARMEC's քարտերի, ArCa Classic MIR տեսակի համատեղ քարտերի թողարկումը: «Ազգային Հիփոթեքային Ընկերություն» ՎՎԿ ՓԲԸ և «Երիտասարդ ընտանիքին՝ մատչելի բնակարան» պետական նպատակային ծրագրի շրջանակներում տրամադրվող վերաֆինանսավորվող

SERVICES

As a universal institution, ARMECONOM-BANK OJSC aims to offer its customers comprehensive service packages, which implies continuous diversification of the services and improvement of the service quality.

Efficient customer service is a major guarantee of success for ARMECONOMBANK OJSC. The customers are in constant focus and the Bank has been doing the utmost to fully satisfy their need for high-quality banking services, which in its turn implies application of up-to-date digital technologies, continuous diversification of the services offered and improvement of service quality.

The process of new product introduction and development, and the use of modern digital technologies is under the management's permanent attention. The function to come up innovative proposals is a part of employees' everyday duties; as a result, various innovative solutions and new products aimed at making the customer service more convenient are brought to life.

The regular monitoring and surveys enable the Bank to classify the customers by location, legal status, age, and social group to rapidly respond to any new demands and any needs for further improvement of services, which in its turn has positive impact on service quality, attraction of new customers and, accordingly, on the earnings.

With regard to the new services launched in the accounting year, it is notable that the Bank implemented «Mobile Banking» service, within the framework of cooperation with EBRD started to offer loans under Women in Business project, issued ARMEC's and ArCa Classic MIR cards. For the first time in the banking sector of Armenia, jointly with SIL INSURANCE ICJSC, the Bank launched a prepayment insurance product for the refinanced home loans provided under National Mortgage Company RCO CJSC and Affordable Housing for Young Families, a national target project, which makes home loans more affordable for consumers due to lower prepayment required. As a Visa international clearing system member issuing and maintaining Visa cards since 2011, in 2018 the Bank was granted a license to service cashless transactions by Visa international clearing system.

In the accounting period, within the framework of Bank of Future project, the Bank launched a branch

հիփոթեքային վարկերի գծով Բանկը «ՍԻԼ ԻՆՇՈՒՐԱՆՍ» ԱՓԲԸ-ի հետ համատեղ առաջինը հայաստանյան բանկային համակարգում ներդրեց կանխավճարի ապահովագրության պրոդուկտը, որը հիփոթեքային վարկը դարձնում է առավել մատչելի սպառողին՝ շնորհիվ վճարվող ցածր կանխավճարի չափի: Բանկը 2011թ.-ից հանդիսանալով «Visa» միջազգային վճարահաշվարկային համակարգի անդամ, թողարկելով և սպասարկելով «Visa» քարտեր՝ 2018թ. ձեռք բերեց նաև «Visa» միջազգային վճարահաշվարկային համակարգի կողմից անկանխիկ գործարքների սպասարկման արտոնագիր:

Հաշվետու տարում Բանկը «Ապագայի բանկ» նախագծի շրջանակներում գործարկեց առանց սպասարկող անձնակազմի՝ հաճախորդների շուրջօրյա ավտոմատ սպասարկում իրականացնող մասնաճյուղ:

without service personnel with round-the-clock automatic service.

ՎՃԱՐԱՀԱՇՎԱՐԿԱՅԻՆ ԾԱՌԱՅՈՒԹՅՈՒՆՆԵՐ, ՓԱՍՏԱԹՂԹԱՅԻՆ ԳՈՐԾԱՌՆՈՒԹՅՈՒՆՆԵՐ

Բանկի կողմից մատուցվող վճարահաշվարկային և փաստաթղթային ծառայություններն առանձնահատուկ տեղ են գրավում հաճախորդներին առաջարկվող ծառայությունների շարքում: Բանկն ակտիվորեն օգտագործում է առկա համակարգերի հնարավորությունները՝ արդյունավետ աշխատանքներ ծավալելով մաս վճարման նոր ձևերի մշակման ու ներդրման առումով: Այսպես, բանկը դրամական փոխանցումներ է իրականացնում «MoneyGram», «Ria Money Transfers», «IntelExpress», «Unistream», «Golden Money Transfer», «Converse Transfer», «MoneyTun» և «Faster» համակարգերով՝ իր հաճախորդին տալով ընտրության լայն հնարավորություն: Հաշվետու տարում վճարահաշվարկային ծառայություններից ստացված եկամուտները կազմել են 762.2 հազ. ԱՄՆ դոլար՝ աճելով նախորդ տարվա համեմատ 53.2 հազ. ԱՄՆ դոլարով կամ 7.5%-ով: Ստորև բերվող գրաֆիկում ներկայացված է վճարահաշվարկային ծառայություններից ստացված եկամուտները երեք տարվա համեմատականով:

CLEARING SERVICES, DOCUMENTARY OPERATIONS

The clearing and documentary services provided by the Bank have a special place in the range of services offered to the customers. The Bank makes extensive use of the possibilities of the existing clearing systems and, at the same time, efficiently works on development and implementation of new payment methods. Currently, the Bank executes money transfers through “MoneyGram”, “Ria Money Transfers”, “IntelExpress”, “Unistream”, “Golden Money Transfer”, “Converse Transfer”, “MoneyTun” and “Faster” clearing systems, thus offering its customers a wide choice.

In the accounting year, the earnings from clearing services amounted to USD 762.2 thousand as they increased by USD 53.2 thousand or 7.5% against the previous year. The earnings from clearing services for the past three years are shown below:

Վճարահաշվարկային համակարգերով
փոխանցումներից ստացված եկամուտ (հազ. ԱՄՆ դոլար)
Income from transfers via clearing systems (thous. USD)



Բանկն առաջատար դիրքեր է գրավում ՀՀ փաստաթղթային գործառնությունների շուկայում՝ ակտիվ գործունեություն ծավալելով ինչպես ակրեդիտիվների թողարկման և սպասարկման բնագավառում, այնպես էլ փաստաթղթային գործառնությունների այլ ոլորտներում:

The Bank holds leading positions in the Armenian market of documentary operations, as it extensively issues and services letters of credit and performs other documentary operations.

ԿԱԴՐԱՅԻՆ ՔԱՂԱՔԱԿԱՆՈՒԹՅՈՒՆ

Բանկի կորպորատիվ կառավարման համակարգի կատարելագործման շրջանակներում առաջնային տեղ է հատկացվում արդյունավետ կադրային քաղաքականության վարմանը, որը ենթադրում է բանկի կադրերի ընտրության, վերապատրաստման, պահեստային բանկի ստեղծման, պաշտոնային առաջընթացի հստակ պլանավորված համակարգի ներդրում:

Հաշվի առնելով բանկային ռիսկերի կառավարման, ինչպես նաև առաջընթաց և կայուն զարգացման համար կարևորագույն գործոնի՝ համախմբված թիմային աշխատանքի դերը՝ մեծ տեղ է հատկացվում գործող կադրերի վերապատրաստմանը, սահուն սերնդափոխությանը, նոր, հեռանկարային կադրերի ներգրավմանը՝ լայնորեն օգտվելով մրցութային ընտրությունից, ստաժավորման կազմակերպման գործընթացից, մասնագիտական առաջատար ԲՈՒՀ-երի հետ համագործակցությունից:

Ստորև բերված գրաֆիկում ներկայացված է բանկի աշխատողների շարժը.

Աշխատողների թվաքանակը
Number of employees



Բանկի աշխատակիցների մեծամասնությունը՝ 62.8%-ը կանայք են, համապատասխանաբար 37.2%-ը՝ տղամարդիկ: Բանկի աշխատակիցների 40.3%-ն ունեն 10 և ավելի տարի բանկային աշխատանքի ստաժ, 22.0%-ը՝ 5-ից 10 տարի բանկային ստաժ, 31.8%-ը՝ 1-ից 5 տարի և 5.9%-ը՝ մինչև 1 տարի: Բանկի աշխատակազմի խոշորագույն տարիքային խումբը՝ 25-34 տարեկան աշխատակիցներն են, որոնք կազմում են աշխատակիցների թվաքանակի 41.7%-ը:

31.12.2018թ. դրությամբ բանկի աշխատակիցների ընդհանուր քանակը կազմել է 885 մարդ՝ աճելով նախորդ տարվա համեմատ 2.3%-ով՝ հիմնականում պայմանավորված նոր մասնաճյուղերի գործարկմամբ, կառուցվածքային փոփոխություններով և հաստիքների վերանայմամբ:

HUMAN RESOURCES

In line with further development of the Bank's corporate governance system, efficient human resources policy is a priority which implies availability of a well-planned system for personnel selection, training, establishment of a reserve personnel pool, and career advancement.

Considering consolidated teamwork as the most significant element both in banking risk management and in progressive and steady development, the Bank pays great attention to personnel training, smooth shift of workforce generations, attraction of new and prospective specialists as it makes extensive use of contest-based recruitment, internship, and cooperates with the leading higher educational institutions in Armenia.

In the chart below, the turnover of the Bank's employees and their classification per educational background are presented.

The majority of the Bank's employees, 62.8%, are female and, accordingly, 37.2% are male. 40.3% of the employees have 10 and more years of banking work experience, 22.0% have 5 to 10 years, 31.8% have 1 to 5 years, and 5.9% under 1 year. The largest age group includes employees aged 25-34 and accounts for 41.7% of the total number of employees.

As of 31.12.2018, the total number of employees counted 885; it has increased by 2.3% compared with the previous year mainly due to the opening of new branches, structural changes and review of staff-lists.

ՄԱՍՆԱՃՅՈՒՂԱՅԻՆ ՑԱՆՑ

2018թ. արդյունավետ էր տարածքային քաղաքականության՝ բանկի մասնաճյուղերի զարգացման առումով:

Բանկի որդեգրած տարածքային քաղաքականության շրջանակներում իրականացվել են լայնածավալ աշխատանքներ գործող մասնաճյուղերի ինչպես վերանորոգման, այնպես էլ վերակառուցման, ընթացիկ տեխնիկական վերազինման ուղղությամբ՝ բարձրացնելով մասնաճյուղերի մրցունակությունը: Ընդլայնվել է մասնաճյուղերի գործունեությունը բոլոր ոլորտներում, Երևան քաղաքի և ՀՀ մարզերի մի շարք մասնաճյուղեր ակտիվորեն ներգրավվել են նոր վարկային ծրագրերում:

Տարածքային ցանցի ընդլայնման քաղաքականության արդյունքում հաջողությամբ գործարկվեցին «ՄԱԼԱԹԻԱ» և «ՆՈՐԱԳԱՎԻԹ» մասնաճյուղերը, ինչպես նաև «Ապագայի բանկ» նախագծի շրջանակներում գործարկեց գերժամանակակից, հասարակության արդի պահանջներին բավարարող սարքավորումներով հագեցած և առանց սպասարկող անձնակազմի՝ հաճախորդների շուրջօրյա ավտոմատ սպասարկում իրականացնող մասնաճյուղ, որտեղ հաճախորդները հնարավորություն ունեն կատարել տարատեսակ գործարքներ մասնաճյուղի շուրջօրյա սպասարկման սրահում՝ օրվա ցանկացած ժամին, նաև ոչ աշխատանքային օրերին: Տեխնոլոգիական նման լուծումներով հագեցած մասնաճյուղն առաջինն է բանկի մասնաճյուղային ցանցում: Բանկային ծառայությունների նմանատիպ մատուցումը նոր է ՀՀ բանկային համակարգում: Նշենք նաև, որ նախորդ տարիներին բացված մասնաճյուղերը դրսևորեցին կայուն աճի միտում:

Հաշվետու տարում մասնաճյուղերի ակտիվների և պարտավորությունների աճը զուգակցվեց նոր հեռանկարային հաճախորդների ներգրավմամբ, մատուցվող ծառայությունների ընդլայնմամբ և բազմազանմամբ:

Մասնաճյուղերի գործունեությունը բնորոշող հիմնական ցուցանիշների փոփոխությունները երեք տարվա համեմատականով արտացոլված են գրաֆիկներով և աղյուսակով:

BRANCH NETWORK

2018 was beneficial for the territorial policy in terms of further development of the branches.

In line with the Bank's territorial policy, significant work was done for repairs, reconstruction, and technical modernization of the operating branches to enhance their competitiveness.

The operations of branches expanded in all areas; the involvement of branches in new loan projects increased both in Yerevan and in regions.

As a result of expanding of territorial net "MALATIA" and "NORAGAVIT" branches were successfully launched, as well as, within the framework of "Bank of Future" project, a branch equipped with up-to date facilities designed to meet the customers' nowadays demands and with round-the-clock automatic service, was launched. The branch will provide its customers with an opportunity to execute various kind of transactions at 24/7 service hall every single day at any time. The branch equipped with such kind of technological solutions is the first in the Bank's branch network. Such kind of banking service represents new concept in the Armenian banking sector. It should be mentioned that the branches that were opened in the previous years showed stable growth trend.


In the accounting year, the growth of branch assets and liabilities occurred parallel with attraction of new prospective customers and expansion and diversification of the services offered.

The changes of the main indicators of branch operations for the past three years are reflected in charts and table:

Մասնաճյուղերի վարկեր (միջին) մլն. դրամ
Loans of branches (average) (mln drams)



Մասնաճյուղերի ժամկետային ավանդներ
(միջին) մլն. դրամ
Term deposits of branches
(average) (mln drams)



Մասնաճյուղերի ցպահանջ ավանդներ
(միջին) մլն. դրամ
Demand deposits of branches
(average) (mln drams)



Մասնաճյուղերի մատուցած ծառայություններից
զուտ եկամուտ (մլն. դրամ)
Net income from services rendered by branches
(mln. drams)

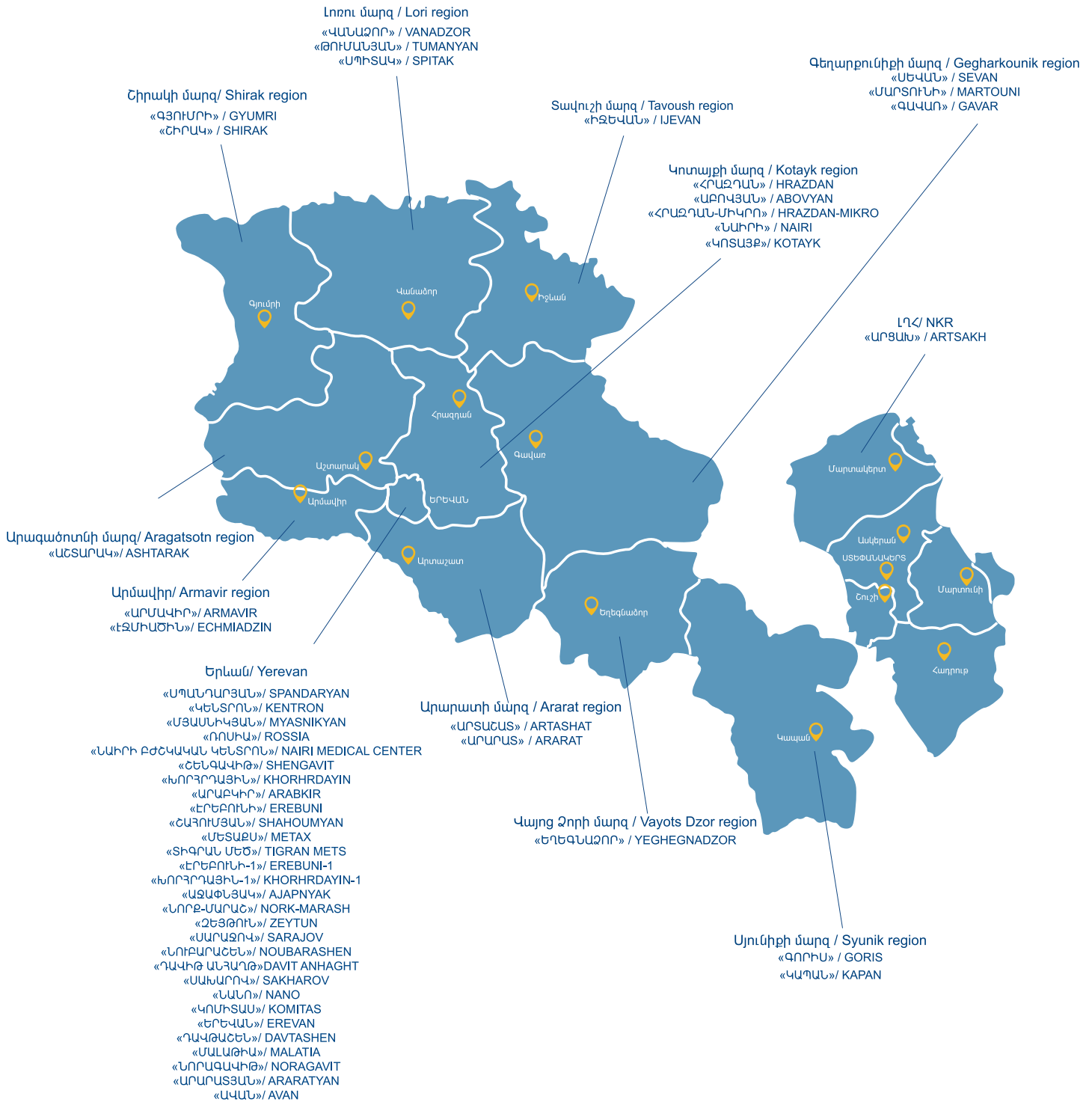


(մլն. դրամ)/(mln drams)

Մասնաճյուղերի ցուցանիշներ Branch indicators	2016	2017	2018	Տարեկան աճ Annual growth 2018/2017	Տարեկան աճի տեմպերը Annual growth rate (%)
Վարկային ներդրումներ /միջին/ Loan investments /average/	38,314.0	49,393.3	72,642.0	23,248.7	47.1
Ժամկետային ավանդներ /միջին/ Term deposits /average/	18,214.2	22,547.7	34,027.8	11,480.1	50.9
Ցպահանջ ավանդներ /միջին/ Demand deposits /average/	13,737.9	19,733.7	16,867.4	-2,866.3	-14.5
Մատուցված ծառայություններից զուտ եկամուտ Net income from services	1,170.9	1,616.0	2,584.5	968.5	59.9

**«ՀԱՅԵԿՈՆՈՍԲԱՆԿ» ԲԲԸ
ՄԱՍՆԱՃՅՈՒԴԵՐՆ ԸՍՏ
ՏԱՐԱԾԱՇՐՋԱՆԻ**

**ARMECONOMOBANK OJSC
BRANCHES BY REGIONS**



**ՄԱՍՆԱՃՅՈՒՂԵՐ
BRANCHES**

**ՀԱՍՑԵ
ADDRESS**

**ՀԵՌԱԽՈՍ
TEL.**

«ՍՊԱՆԴԱՐՅԱՆ» ՄԱՍՆԱՃՅՈՒՂ SPANDARYAN BRANCH	ՀՀ, 0001, ք. Երևան, Աբովյան փ. 22 22 Abovyan St., Yerevan 0001, RA	+374 10 510910 (0401) +374 10 510910 (0402)
«ԿԵՆՏՐՈՆ» ՄԱՍՆԱՃՅՈՒՂ KENTRON BRANCH	ՀՀ, 0010, ք. Երևան, Արամի փ. թիվ 3 և 5 շենք 3, 5 Aram St., Yerevan 0010, RA	+374 10 510910 (3001) +374 10 510910 (3002)
«ՄՅԱՍՆԻԿՅԱՆ» ՄԱՍՆԱՃՅՈՒՂ MYASNIKYAN BRANCH	ՀՀ, 0025, ք. Երևան, Իսահակյան փ. 12 12 Isahakyan St., Yerevan 0025, RA	+374 10 510910 (0301) +374 10 510910 (0302)
«ՌՈՍԻԱ» ՄԱՍՆԱՃՅՈՒՂ ROSSIA BRANCH	ՀՀ, 0010, ք. Երևան, Տիգրան Մեծ պող. N16 16 Tigran Mets Ave., Yerevan 0010, RA	+374 10 510910 (5601) +374 10 510910 (5602)
«ՆԱԻՐԻ ԲԺՇԿԱԿԱՆ ԿԵՆՏՐՈՆ» ՄԱՍՆԱՃՅՈՒՂ NAIRI MEDICAL CENTER BRANCH	ՀՀ, 0015, ք. Երևան, Պարոնյան փ. 21 21 Paronyan St., Yerevan 0015, RA	+374 10 510910 (3401)
«ՇԵՆԳԱՎԻԹ» ՄԱՍՆԱՃՅՈՒՂ SHENGAVIT BRANCH	ՀՀ, 0026, ք. Երևան, Գարեգին Նժդեհի փ. 28 28 Garegin Nzhdeh St., Yerevan 0026, RA	+374 10 510910 (0101) +374 10 510910 (0102)
«ԽՈՐՀՐԴԱՅԻՆ» ՄԱՍՆԱՃՅՈՒՂ KHORHRDAYIN BRANCH	ՀՀ, 0056, ք. Երևան, Նորքի 1-ին մ/շ, 14/15 շենք 14/15 Nork 1, Yerevan 0056, RA	+374 10 510910 (0701) +374 10 510910 (0702)
«ԱՐԱԲԿԻՐ» ՄԱՍՆԱՃՅՈՒՂ ARABKIR BRANCH	ՀՀ, 0057, ք. Երևան, Կոմիտաս պող. 57, N 23 շինություն 57 Komitas Ave., bl. 23, Yerevan 0057, RA	+374 10 510910 (0501) +374 10 510910 (0502)
«ԷՐԵՐՈՒՆԻ» ՄԱՍՆԱՃՅՈՒՂ EREBUNI BRANCH	ՀՀ, 0005, ք. Երևան, Արցախի փ. 24 24 Artsakh St., Yerevan 0005, RA	+374 10 510910 (0601) +374 10 510910 (0602)
«ՇԱՀՈՍՄԱՅԱՆ» ՄԱՍՆԱՃՅՈՒՂ SHAHOUMYAN BRANCH	ՀՀ, 0088, ք. Երևան, Մազմանյան փ. N 5 5 Mazmanyanyan St., Yerevan 0088, RA	+374 10 510910 (0201) +374 10 510910 (0202)
«ՄԵՏԱՔՍ» ՄԱՍՆԱՃՅՈՒՂ METAX BRANCH	ՀՀ, 0065, ք. Երևան, Սեբաստիայի փ. 23 ա 23a Sebastia St., Yerevan 0065, RA	+374 10 510910 (2101) +374 10 510910 (2102)
«ՏԻԳՐԱՆ ՄԵՇ» ՄԱՍՆԱՃՅՈՒՂ TIGRAN METS BRANCH	ՀՀ, 0018, ք. Երևան, Տիգրան Մեծի փ. 49 և 49 շինություն 1 1 Tigran Mets St., 49 and 49 bl., Yerevan 0018, RA	+374 10 510910 (2801) +374 10 510910 (2802)
«ԷՐԵՐՈՒՆԻ-1» ՄԱՍՆԱՃՅՈՒՂ EREBUNI-1 BRANCH	ՀՀ, 0087, ք. Երևան, Տիտոգրադյան փ. 14 14 Titogradyan St., Yerevan 0087, RA	+374 10 510910 (3101) +374 10 510910 (3102)
«ԽՈՐՀՐԴԱՅԻՆ-1» ՄԱՍՆԱՃՅՈՒՂ KHORHRDAYIN-1 BRANCH	ՀՀ, 0062, ք. Երևան, Գյուրջյան փ. 10 10 Gyurjyan St., Yerevan 0062, RA	+374 10 510910 (3301)
«ԱՉԱՓՆՅԱԿ» ՄԱՍՆԱՃՅՈՒՂ ACHAPNYAK BRANCH	ՀՀ, 0078, ք. Երևան, Մարգարյան 6 6 Margaryan St., Yerevan 0078, RA	+374 10 510910 (4601) +374 10 510910 (4602)
«ՆՈՐԻ-ՄԱՐԱՇ» ՄԱՍՆԱՃՅՈՒՂ NORK-MARASH BRANCH	ՀՀ, 0047, ք. Երևան, Նորք-Մարաշ, Նորքի Այգիներ 238 238 Norki Ayginer, Nork-Marash, Yerevan 0047, RA	+374 10 510910 (4701) +374 10 510910 (4702)
«ՉԵՅԹՈՒՆ» ՄԱՍՆԱՃՅՈՒՂ ZEYTUN BRANCH	ՀՀ, 0069, ք. Երևան, Զանաքեռ-Չեյտուն համայնք, Դավիթ Անհաղթ փ. 11/1 և 11/2 11/1 and 11/2 D. Anaght St., Kanaker-Zeytun Distr., Yerevan 0069, RA	+374 10 510910 (5101) +374 10 510910 (5102)
«ՍԱՐԱՋՈՎ» ՄԱՍՆԱՃՅՈՒՂ SARAJOV BRANCH	ՀՀ, 0010, ք. Երևան, Տիգրան Մեծի պող. 25 շենք թիվ 27 շինություն 25 Tigran Mets Ave., Bld. 27, Yerevan 0010, RA	+374 10 510910 (4801) +374 10 510910 (4802)
«ՆՈՒԲԱՐԱՇԵՆ» ՄԱՍՆԱՃՅՈՒՂ NUBARASHEN BRANCH	ՀՀ, 0071, ք. Երևան, Նուբարաշեն 7 փ. N 2 2 Nubarashen 7 St., Yerevan 0071, RA	+374 10 510910 (5401) +374 10 510910 (5402)
«ԴԱՎԻԹ ԱՆՀԱԿԻՏ» ՄԱՍՆԱՃՅՈՒՂ DAVIT ANHAKHT BRANCH	ՀՀ, 0069, ք. Երևան, Դրոյի 3 3 Dro St., Yerevan 0069, RA	+374 10 510910 (5901) +374 10 510910 (5902)
«ՍԱԽԱՐՈՎ» ՄԱՍՆԱՃՅՈՒՂ SAKHAROV BRANCH	ՀՀ, 0010, ք. Երևան, Նալբանդյան 48/1 48/1 Nalbandyan St., Yerevan 0010, RA	+374 10 510910 (6001) +374 10 510910 (6002)
«ՆԱՆՈ» ՄԱՍՆԱՃՅՈՒՂ NANO BRANCH	ՀՀ, 0001, ք. Երևան, Թումանյան 32, 37 տարածք 32 Tumanyan St., 37 area, Yerevan 0001, RA	+374 10 510910 (6101) +374 10 510910 (6102)
«ԿՈՄԻՏԱՍ» ՄԱՍՆԱՃՅՈՒՂ KOMITAS BRANCH	ՀՀ, 0033, ք. Երևան, Կոմիտաս 3շ. 47 տարածք 3 Komitas Ave., Area 47, Yerevan 0033, RA	+374 10 510910 (6301) +374 10 510910 (6302)
«ԵՐԵՎԱՆ» ՄԱՍՆԱՃՅՈՒՂ EREVAN BRANCH	ՀՀ, 0026, ք. Երևան, Սմբատ Չորավարի 11/1 11/1 Smbat Zoravar St., Yerevan 0026, RA	+374 10 510910 (6401) +374 10 510910 (6402)
«ԴԱՎԹԱՇԵՆ» ՄԱՍՆԱՃՅՈՒՂ DAVTASHEN BRANCH	ՀՀ, 0054, ք. Երևան, Դավթաշեն Տիգրան Պետրոսյան փ. 44/2 44/2 Tigran Petrosyan St., Davtashen, Yerevan 0054, RA	+374 10 510910 (6701) +374 10 510910 (6702)
«ՄԱԼԱԹԻԱ» ՄԱՍՆԱՃՅՈՒՂ MALATIA BRANCH	ՀՀ, 0004, ք. Երևան, Մալաթիա Սեբաստիա, Անդրանիկի փ. 10/1 և 141/1 10/1, 141/1 Andraniki St., Malatia Sebastia, Yerevan 0004, RA	+374 10 510910 (6801) +374 10 510910 (6802)

«ՆՈՐԱԳԱՎԻԹ» ՄԱՍՆԱՃՅՈՒՂ NORAGAVIT BRANCH	ՀՀ, 0061, ք. Երևան, Շենգավիթ, Արշակունյաց պող. 127/21 127/21, Arshakunyats ave., Shengavit adm. district, Yerevan, 0061, RA	+374 10 510910 (6901) +374 10 510910 (6902)
«ԱՐԱՐԱՏՅԱՆ» ՄԱՍՆԱՃՅՈՒՂ ARARATYAN BRANCH	ՀՀ, 0082, ք. Երևան, Կենտրոն, Ծովակալ Իսակովի պողոտա 10 10, Tsovakal Isakov ave., Kentron adm. district, Yerevan, 0082, RA	+374 10 510910 (7001) +374 10 510910 (7002)
«ԱՎԱՆ» ՄԱՍՆԱՃՅՈՒՂ AVAN BRANCH	ՀՀ, 0063, ք. Երևան, Ավան, Մ. Խուդյակովի փողոց 177/7 177/7, M. Khudyakov str., Avan adm. district, Yerevan, 0063, RA	+374 10 510910 (7101) +374 10 510910 (7102)
«ԳՅՈՒՄՐԻ» ՄԱՍՆԱՃՅՈՒՂ GYUMRI BRANCH	ՀՀ, 3104, ք. Գյումրի, Աբովյան փ. N 244 244 Abovyan St., Gyumri 3104, RA	+374 10 510910 (1201) +374 10 510910 (1202)
«ՎԱՆԱԶՈՐ» ՄԱՍՆԱՃՅՈՒՂ VANADZOR BRANCH	ՀՀ, 2001, ք. Վանաձոր, Տիգրան Մեծի պ. 59 59 Tigran Mets Ave., Vanadzor 2001, RA	+374 10 510910 (1301) +374 10 510910 (1302)
«ԱՐՈՎՅԱՆ» ՄԱՍՆԱՃՅՈՒՂ ABOVYAN BRANCH	ՀՀ, 2207, ք. Աբովյան, Ինտերնացիոնալ փ. 1շենք, թիվ 29-32 շինություն 1 International St., bl, 29-32, Abovyan 2207, RA	+374 10 510910 (0801) +374 10 510910 (0802)
«ԱՐՏԱՇԱՏ» ՄԱՍՆԱՃՅՈՒՂ ARTASHAT BRANCH	ՀՀ, 0701, ք. Արտաշատ, Աթաբեկյան փ. 135/3 135/3 Atarbekyan St., Artashat 0701, RA	+374 10 510910 (0901) +374 10 510910 (0902)
«ԱՐՄԱՎԻՐ» ՄԱՍՆԱՃՅՈՒՂ ARMAVIR BRANCH	ՀՀ, 0901, ք. Արմավիր, Զիվանու փ. 8 8 Jivani St., Armavir 0901, RA	+374 10 510910 (1001) +374 10 510910 (1002)
«ՀՐԱԶԴԱՆ» ՄԱՍՆԱՃՅՈՒՂ HRAZDAN BRANCH	ՀՀ, 2301, ք. Հրազդան, Կենտրոն թաղամաս, Սահմանադրության հրապ. թ.2/3 2/3 Constitution Square, Hrazdan 2301, RA	+374 10 510910 (1501) +374 10 510910 (1502)
«ԷՉՄԻԱԾԻՆ» ՄԱՍՆԱՃՅՈՒՂ ECHMIADZIN BRANCH	ՀՀ, 1101, ք. Էջմիածին, Մաշտոցի փ. 8 և 8ա/28 8 and 8a/28 Mashtots St., Echmiadzin 1101, RA	+374 10 510910 (1101) +374 10 510910 (1102)
«ՍԵՎԱՆ» ՄԱՍՆԱՃՅՈՒՂ SEVAN BRANCH	ՀՀ, 1501, ք. Սևան, Նաիրյան փ. 141-3 141-3 Nairyan St., Sevan 1501, RA	+374 10 510910 (1401) +374 10 510910 (1402)
«ԹՈՒՄԱՆՅԱՆ» ՄԱՍՆԱՃՅՈՒՂ TUMANYAN BRANCH	ՀՀ, 1701, ք. Ալավերդի, Թումանյան փ. 44 Բանկ 44 Bank, Tumanyan St., Alaverdi 1701, RA	+374 10 510910 (1801) +374 10 510910 (1802)
«ԱՇՏԱՐԱԿ» ՄԱՍՆԱՃՅՈՒՂ ASHTARAK BRANCH	ՀՀ, 0201, ք. Աշտարակ, Ներսես Աշտարակեցու հրապ. Nerses Ashtaraketsi Square, Ashtarak 0201, RA	+374 10 510910 (2001) +374 10 510910 (2002)
«ՆԱԻՐԻ» ՄԱՍՆԱՃՅՈՒՂ NAIRI BRANCH	ՀՀ, 2401, ք. Եղվարդ, Երևանյան փ. 10ա 10a Yerevanyan St., Yeghvard 2401, RA	+374 10 510910 (2201) +374 10 510910 (2202)
«ՄԱՐՏՈՒՆԻ» ՄԱՍՆԱՃՅՈՒՂ MARTOUNI BRANCH	ՀՀ, 1401, ք. Մարտունի, Գ. Նշդեհի փ. 2ա 2a G. Nzhdeh St., Martouni 1401, RA	+374 10 510910 (2501) +374 10 510910 (2502)
«ՍՊԻՏԱԿ» ՄԱՍՆԱՃՅՈՒՂ SPITAK BRANCH	ՀՀ, 1804, ք. Սպիտակ, Շահումյան փ. 5 5 Shahumyan St., Spitak 1804, RA	+374 10 510910 (1701) +374 10 510910 (1702)
«ԳՈՐԻՍ» ՄԱՍՆԱՃՅՈՒՂ GORIS BRANCH	ՀՀ, 3201, ք. Գորիս, Մաշտոցի փ. 4 4 Mashtots St., Goris 3201, RA	+374 10 510910 (2901) +374 10 510910 (2902)
«ԱՐՏԱԿԻ» ՄԱՍՆԱՃՅՈՒՂ ARTSAKH BRANCH	ԼՂՀ, 0008, ք. Ստեփանակերտ, Ազատամարտիկների փ. 9/19 9/19 Azatamartikneri St., Stepanakert 0008, NKR	+374 10 510910 (2401) +374 10 510910 (2402)
«ԱՐԱՐԱՏ» ՄԱՍՆԱՃՅՈՒՂ ARARAT BRANCH	ՀՀ, 0602, ք. Արարատ, Շահումյան փ. 58 58 Shahumyan St., Ararat 0602, RA	+374 10 510910 (3201) +374 10 510910 (3202)
«ԻՋԵՎԱՆ» ՄԱՍՆԱՃՅՈՒՂ IJEVAN BRANCH	ՀՀ, 4001, ք. Իջևան, Անկախության փ. 1բ 1 b Independence St., Ijevan 4001, RA	+374 10 510910 (5001) +374 10 510910 (5002)
«ՇԻՐԱԿ» ՄԱՍՆԱՃՅՈՒՂ SHIRAK BRANCH	ՀՀ, 3126, ք. Գյումրի, Պ. Սևակի փ. թ. 2 շենք, թ. 3 տարածք 2 P. Sevak St., 3rd Area, Gyumri 3126, RA	+374 10 510910 (5201) +374 10 510910 (5202)
«ԵԳԵԳՆԱԶՈՐ» ՄԱՍՆԱՃՅՈՒՂ YEGHEGNADZOR BRANCH	ՀՀ, 3601, ք. Եղեգնաձոր, Նարեկացի փ. 18 18 Narekatsi st., Yeghegnadzor 3601, RA	+374 10 510910 (5301) +374 10 510910 (5302)
«ԳԱՎԱՌ» ՄԱՍՆԱՃՅՈՒՂ GAVAR BRANCH	ՀՀ, 1201, ք. Գավառ, Կենտրոնական հրապարակ N10 N. 10 Central Square, Gavar 1201, RA	+374 10 510910 (5501) +374 10 510910 (5502)
«ՀՐԱԶԴԱՆ-ՄԻԿՐՈ» ՄԱՍՆԱՃՅՈՒՂ HRAZDAN-MIKRO BRANCH	ՀՀ, 2302, ք. Հրազդան, Բաղրամյան թաղամաս Անդրանիկի 140 140 Andranik, Baghramyan District, Hrazdan city, 2302, RA	+374 10 510910 (5701) +374 10 510910 (5702)
«ԿԱՊԱՆ» ՄԱՍՆԱՃՅՈՒՂ KAPAN BRANCH	ՀՀ, 3302, ք. Կապան, Շահումյան փ. 29/1, 4, 29/7 29/1, 4, 29/7 Shahumyan St., Kapan, 3302, RA	+374 10 510910 (6601) +374 10 510910 (6602)
«ԿՈՏԱՅՔ» ՄԱՍՆԱՃՅՈՒՂ KOTAYK BRANCH	ՀՀ, 2205, ք. Աբովյան, Հատիսի փ. 1/80/8 1/80/8 Hatis Str., Abovyan 2205, RA	+374 10 510910 (6501) +374 10 510910 (6502)

ԱՆՎԱՆ ԱՈՒԴԻՏՈՐԱԿԱՆ ԵԶՐԱԿԱՑՈՒԹՅՈՒՆ

«ՀայԷկոնոմբանկ» բաց բաժնետիրական ընկերության բաժնետերերին՝

Կարծիք

Ամփոփ ֆինանսական հաշվետվությունները, որոնք ներառում են ֆինանսական վիճակի մասին ամփոփ հաշվետվությունը 2018 թ. դեկտեմբերի 31-ի դրությամբ, նույն ամսաթվին ավարտված տարվա շահույթի կամ վնասի և այլ համապարփակ ֆինանսական արդյունքների, սեփական կապիտալում փոփոխությունների և դրամական միջոցների հոսքերի մասին ամփոփ հաշվետվությունները, ինչպես նաև դրանց առնչվող ծանոթագրությունները, պատրաստվել են «ՀայԷկոնոմբանկ» բաց բաժնետիրական ընկերության (այսուհետ՝ Բանկ) 2018 թ. դեկտեմբերի 31-ին ավարտված տարվա աուդիտի ենթարկված ֆինանսական հաշվետվությունների հիման վրա:

Մեր կարծիքով, կից ներկայացված ամփոփ ֆինանսական հաշվետվությունները բոլոր էական առումներով համապատասխանում են աուդիտի ենթարկված ֆինանսական հաշվետվություններին՝ համաձայն ծանոթագրություն 3-ում նկարագրված հիմունքների:

Ամփոփ ֆինանսական հաշվետվություններ

Ամփոփ ֆինանսական հաշվետվությունները չեն ներառում ֆինանսական հաշվետվությունների միջազգային ստանդարտներով (ՖՀՄՍ) պահանջվող բոլոր բացահայտումները: Հետևաբար, ամփոփ համախմբված ֆինանսական հաշվետվությունների ընթերցումը չի փոխարինում աուդիտի ենթարկված համախմբված ֆինանսական հաշվետվությունների և վերջիններիս վերաբերյալ աուդիտորի եզրակացության ընթերցմանը:

Աուդիտի ենթարկված համախմբված ֆինանսական հաշվետվությունները և դրա վերաբերյալ մեր եզրակացությունը

2019 թ. ապրիլի 30-ին ներկայացված մեր եզրակացության մեջ արտահայտել ենք մեր չձևավորված կարծիքը աուդիտի ենթարկված համախմբված ֆինանսական հաշվետվությունների վերաբերյալ: Եզրակացությունը նաև ներառում է՝



- Աուդիտի առանցքային հարցերի վերաբերյալ հաղորդակցությունը: Աուդիտի առանցքային հարցերն այն հարցերն են, որոնք, ըստ մեր մասնագիտական դատողության՝ առավել նշանակալի էին ընթացիկ ժամանակաշրջանի ֆինանսական հաշվետվությունների աուդիտի ընթացքում:


Ղեկավարության պատասխանատվությունը ամփոփ ֆինանսական հաշվետվությունների համար

Բանկի ղեկավարությունը պատասխանատու է ծանոթագրություն 3-ում նկարագրված հիմունքով աուդիտ անցած ֆինանսական հաշվետվությունների ամփոփ տարբերակը կազմելու համար:

Աուդիտորի պատասխանատվությունը

Մեր պատասխանատվությունն է կարծիք արտահայտել ամփոփ ֆինանսական հաշվետվությունների վերաբերյալ՝ առ այն, որ դրանք բոլոր էական առումներով համապատասխանում են աուդիտի ենթարկված համախմբված ֆինանսական հաշվետվություններին՝ հիմնվելով Աուդիտի միջազգային ստանդարտ (ԱՄՍ) 810՝ «Ամփոփ ֆինանսական հաշվետվությունների վերաբերյալ աուդիտորական եզրակացության նկատմամբ կիրառվող առաջադրանքներ» ստանդարտի համաձայն իրականացված ընթացակարգերի վրա:


Սրբուհի Զակոբյան
Գործադիր տնօրեն
«Ղեկը Արմենիա» ՓԲԸ



Արփինե Ղևոնյան
Աուդիտի տնօրեն

Երևան, Հայաստանի Հանրապետություն
Ապրիլի 30, 2019 թ.

INDEPENDENT AUDITOR'S REPORT

To Shareholders of Armeconombank Open Joint-Stock Company:

Opinion

The summary financial statements, which comprise the summary statement of financial position as at December 31, 2018, the summary statement of profit or loss and other comprehensive income, summary statement of changes in equity and summary statement of cash flows for the year then ended, and related notes, are derived from the audited financial statements of Armeconombank Open Joint Stock Company for the year ended December 31, 2018.

In our opinion, the accompanying summary financial statements are consistent, in all material respects, with the audited financial statements, in accordance with the basis described in Note 3.

Summary Financial Statements

The summary financial statements do not contain all the disclosures required by International Financial Reporting Standards (the "IFRS"). Reading the summary financial statements and the auditor's report thereon, therefore, is not a substitute for reading the audited financial statements and the auditor's report thereon. The summary financial statements and the audited financial statements do not reflect the effects of events that occurred subsequent to the date of our report on the audited financial statements.

The Audited Financial Statements and Our Report Thereon

We expressed an unmodified audit opinion on the audited financial statements in our report dated April 30, 2019. That report also includes:

- The communication of key audit matters. Key audit matters are those matters that, in our professional judgement, were of most significance in our audit of the financial statements of the current period.

Management's Responsibility for the Summary Financial Statements

Management is responsible for the preparation of a summary of the audited financial statements in accordance with the basis described in Note 3.

Auditor's Responsibility

Our responsibility is to express an opinion on whether the summary financial statements are consistent, in all material aspects, with the audited financial statements based on our procedures, which were conducted in accordance with International Standard on Auditing (ISA) 810 (Revised), "*Engagements to Report on Summary Financial Statements*".

Srbuhi Hakobyan
Executive Director

Deloitte Armenia cjsc
April 30, 2018

Arpine Ghevondyan
Audit Director

**ՀԱՇՎԵՏՎՈՒԹՅՈՒՆ
ՖԻՆԱՆՍԱԿԱՆ ՎԻՃԱԿԻ
ՄԱՍԻՆ**

**STATEMENT OF FINAN-
CIAL POSITION**

հազ. դրամ/ thous. AMD

Ակտիվներ Assets	31.12.16	31.12.17	31.12.18
Դրամական միջոցներ և դրանց համարժեքներ Cash and cash equivalents	32,059,829	35,824,831	38,158,045
Շահույթի կամ վնասի միջոցով իրական արժեքով չափվող ֆինանսական ակտիվներ Financial assets at fair value through profit or loss	1,676	-	17,468
Պահանջներ ֆինանսական կազմակերպությունների նկատմամբ Due to financial institutions	8,253,897	13,030,610	13,175,950
Հակադարձ հետգնման պայմանագրեր Reverse repurchase agreements	4,552,427	4,296,862	3,882,703
Հաճախորդներին տրված վարկեր և կանխավճարներ Loans and advances to customers	75,047,659	104,216,558	133,629,775
Ներդրումային արժեթղթեր Investment securities	16,048,860	21,704,806	19,752,226
Շահութահարկի գծով կանխավճար Prepayment on profit tax	38,826	-	-
Հիմնական միջոցներ Fixed assets	8,437,062	9,304,697	10,330,854
Ոչ նյութական ակտիվներ Intangible assets	231,263	321,118	506,593
Այլ ակտիվներ Other assets	1,510,859	2,103,317	2,243,783
Ընդամենը ակտիվներ Total Assets	146,182,358	190,802,799	221,697,397
Պարտավորություններ Liabilities			
Շահույթի կամ վնասի միջոցով իրական արժեքով չափվող ֆինանսական պարտավորություններ Financial liabilities at fair value through profit or loss	-	7,706	-
Թողարկված պարտքային արժեթղթեր Issued debt securities	-	1,068,764	2,060,960
Հետգնման պայմանագրեր Repurchase agreements	13,224,755	20,511,989	20,519,048
Այլ փոխառու միջոցներ Other borrowed funds	31,082,953	39,531,118	64,200,798
Պարտավորություններ հաճախորդների նկատմամբ Liabilities to customers	66,795,292	91,703,898	95,828,768
Շահութահարկի գծով վճարման ենթակա գումարներ Amounts payable on income tax	-	373,239	273,836
Հետաձգված հարկային պարտավորություններ Deferred income liabilities	1,025,222	1,096,006	849,982
Ստորադաս վարկեր Subordinated loans	5,400,172	6,409,601	3,382,149
Այլ պարտավորություններ Other liabilities	1,084,546	1,071,870	1,568,539
Ընդամենը պարտավորություններ Total Liabilities	118,612,940	161,774,191	188,684,080
Մեփական կապիտալ Own Capital			

Բաժնետիրական կապիտալ Share capital	4,631,333	13,708,745	22,266,343
Էմիսիոն եկամուտ Share premium	9,110,850	33,438	-
Վերագնահատման հավելած Revaluation surplus	3,264,437	3,157,777	3,055,334
Գլխավոր պահուստ Main reserve	6,000,000	6,000,000	3,000,000
Ներդրումների վերագնահատման պահուստ Revaluation reserve on investments	1,251,977	1,531,277	1,501,220
Չբաշխված շահույթ Retained earnings	3,310,821	4,597,371	3,190,420
Ընդամենը սեփական կապիտալ Total own capital	27,569,418	29,028,608	33,013,317
Ընդամենը պարտավորություններ և սեփական կապիտալ Total liabilities and equity	146,182,358	190,802,799	221,697,397

**ՀԱՇՎԵՏՎՈՒԹՅՈՒՆ
ՇԱՅՈՒՅԹԻ ԿԱՍ ՎՆԱՍԻ ԵՎ ԱՅԼ
ՀԱՄԱՊԱՐՓԱԿ ՖԻՆԱՆՍԱԿԱՆ
ԱՐԴՅՈՒՆՔՆԵՐԻ ՄԱՍԻՆ**

**STATEMENT OF PROFIT OR
LOSS
AND OTHER COMPREHENSIVE
INCOME**

հազ. դրամ /thous. AMD

	2016	2017	2018
Տոկոսային եկամուտ Interest income	11,359,949	14,362,831	17,664,310
Տոկոսային ծախս Interest expense	(5,856,079)	(7,281,637)	(8,922,279)
Չուտ տոկոսային եկամուտ նախքան տոկոսակիր ակտիվների գծով արժեզրկումից կորուստները Net interest income before impairment losses from interest-bearing assets	5,503,870	7,081,194	8,742,031
Տոկոսակիր ակտիվների գծով արժեզրկումից կորուստներ Losses from devaluation on interest bearing assets	(564,262)	(161,436)	(435,226)
Չուտ տոկոսային եկամուտ Net interest income	4,939,608	6,919,758	8,306,805
Չուտ օգուտ / (վնաս) շահույթի կամ վնասի միջոցով իրական արժեքով չափվող ֆինանսական ակտիվներից և պարտավորություններից Net (loss)/ gain on financial assets and liabilities at fair value through profit or loss	12,582	(231,661)	169,791
Վճարներ և կոմիսիոն եկամուտներ Fees and commission income	1,479,985	1,799,812	2,125,762
Վճարներ և կոմիսիոն ծախսեր Fees and commission expenses	(365,689)	(461,819)	(489,913)
Չուտ օգուտ արտարժույթով առևտրից Net gain from FX trading	601,945	1,046,286	851,058
Չուտ օգուտ այլ համապարփակ ֆինանսական արդյունքի միջոցով իրական արժեքով չափվող ֆինանսական ակտիվների ապաճանաչումից Net gain from the derecognition of financial assets at fair value rated through other comprehensive financial result	330,885	533,283	741,354
Այլ ակտիվների / պարտավորությունների և պայմանական պարտավորությունների գծով պահուստի վերականգնում Recovery of reserve on other assets/liabilities and contingent liabilities	-	-	18,969

Այլ եկամուտ Other income	540,513	478,068	268,002
Զուտ ոչ տոկոսային եկամուտ Net non-interest income	2,600,221	3,163,969	3,685,023
Գործառնական եկամուտ Operating income	7,539,829	10,083,727	11,991,828
Անձնակազմի գծով ծախսեր Staff costs	(3,511,314)	(3,815,344)	(4,144,498)
Հիմնական միջոցների մաշվածություն Depreciation of fixed assets	(484,897)	(575,634)	(665,863)
Ոչ նյութական ակտիվների ամորտիզացիա Amortization of intangible assets	(20,694)	(38,902)	(50,283)
Այլ ծախսեր Other expenses	(2,750,562)	(3,618,191)	(4,478,468)
Արժեզրկումից հակադարձումներ այլ ակտիվների գծով Devaluation reversals on other assets	3,550	-	-
Գործառնական ծախսեր Operating expenses	(6,763,917)	(8,048,071)	(9,339,112)
Շահույթը նախքան շահութահարկով հարկումը Profit before profit tax	775,912	2,035,656	2,652,716
Շահութահարկի գծով ծախս Profit tax expense	(185,541)	(485,259)	(574,690)
Տարվա շահույթ Profit for the year	590,371	1,550,397	2,078,026
Այլ համապարփակ եկամուտ Շահույթում կամ վնասում վերադասակարգման ոչ ենթակա հոդվածներ Other comprehensive income units non-subject to reclassification in profit or loss			
Հիմնական միջոցների վերագնահատում Revaluation of fixed assets	4,137,161	-	-
Վերագնահատմանը վերաբերող շահութահարկ Profit tax on revaluation	(827,432)	-	4,306
Շահույթում կամ վնասում վերադասակարգման ենթակա հոդվածներ Units subject to reclassification in profit or loss			
Այլ համապարփակ ֆինանսական արդյունքի միջոցով իրական արժեքով չափվող ֆինանսական ակտիվների վերագնահատումից գուտ օգուտ տարվա համար Net (loss)/gain on revaluation of financial assets at fair value through other comprehensive financial results for the year	1,895,215	912,045	368,625
Տարվա ընթացքում այլ համապարփակ ֆինանսական արդյունքի միջոցով իրական արժեքով չափվող ֆինանսական ակտիվների ապաճանաչման մասով վերադասակարգման ճշգրտում Adjustment from reclassification on derecognition of financial assets rated at fair value through other comprehensive financial results during the year	(209,881)	(563,536)	(633,682)
Տարվա գուտ փոփոխություն այլ համապարփակ ֆինանսական արդյունքի միջոցով իրական արժեքով չափվող ֆինանսական ակտիվների արժեզրկումից Net changes from depreciation of financial assets rated at fair value through other comprehensive financial results for the year	-	-	18,811
Այլ համապարփակ ֆինանսական արդյունքի միջոցով իրական արժեքով չափվող ֆինանսական ակտիվներին վերաբերող շահութահարկ Profit tax on financial assets at fair value through other comprehensive financial results	(337,062)	(69,209)	49,249
Ընդամենը տարվա այլ համապարփակ եկամուտ նախքան շահութահարկով հարկումը Total other comprehensive income for the year before profit tax	4,658,001	279,300	(192,691)
Ընդամենը տարվա համապարփակ եկամուտ Total comprehensive income for the year	5,248,372	1,829,697	1,885,335
Մեկ բաժնետոմսին բաժին ընկնող շահույթ Earnings per share			
Բազային Basic	0.32	0.84	0.97
Նոսրացված Diluted	0.32	0.84	0.97

**ՀԱՇՎԵՏՎՈՒԹՅՈՒՆ
ԴՐԱՄԱԿԱՆ ՄԻՋՈՑՆԵՐԻ
ՀՈՍՔԵՐԻ ՄԱՍԻՆ**

**STATEMENT OF
CASH FLOWS**

հազ. դրամ/ thous. drams

Անվանումը/ Name	2017	2018
ԴՐԱՄԱԿԱՆ ՄԻՋՈՑՆԵՐԻ ՀՈՍՔԵՐ ԳՈՐԾԱՌ-ՆԱԿԱՆ ԳՈՐԾՈՒՆԵՈՒԹՅՈՒՆԻՑ CASH FLOWS FROM OPERATING ACTIVITIES		
Տարվա շահույթ Profit for the year	1,550,397	2,078,026
Ճշգրտումներ` Adjusted for:		
Շահութահարկի գծով ծախս Profit tax expense	485,259	574,690
Տոկոսակիր ակտիվների արժեզրկումից վնաս Loss from depreciation on interest bearing assets	161,436	435,226
Այլ ակտիվների / պարտավորությունների և պայմանական պարտավորությունների գծով պահուստի վերականգնում Recovery of reserve on other assets/liabilities and contingent liabilities	-	(18,969)
Մաշվածություն և ամորտիզացիա Depreciation and amortization	614,535	716,146
Հիմնական միջոցների օտարումից վնաս Loss from disposal of fixed assets	17,969	19,421
Եկամուտ դրամաշնորհներից Income from grants	(240)	-
Արտարժույթի փոխարկումից զուտ վնաս / (օգուտ) Net loss/ (gain) from foreign exchange	(276,643)	38,625
Այլ համապարփակ ֆինանսական արդյունքի միջոցով իրական արժեքով չափվող ֆինանսական ակտիվներից զուտ օգուտ Net gain from financial assets rated at fair value through other comprehensive financial result	(533,283)	(741,354)
Այլ եկամուտ Other income	-	(8,536)
Գործառնական գործունեությունից ստացված դրամական ներհոսք` նախքան գործառնական ակտիվներում կամ պարտավորություններում փոփոխությունները Cash inflows from operating activities before changes in operating assets and liabilities	2,019,430	3,093,275
Գործառնական ակտիվներում և պարտավորություններում փոփոխություններ Changes in operating assets and liabilities		
Գործառնական ակտիվների (աճ) / նվազում (Increase)/decrease in operating assets		
Պահանջներ ֆինանսական կազմակերպությունների նկատմամբ Due to financial institutions	(5,319,747)	(341,402)
Հակադարձ հետգնման պայմանագրեր Reverse repurchase agreements	255,565	414,196
Հաճախորդներին տրված վարկեր Loans to customers	(28,720,245)	(30,617,959)
Շահույթի կամ վնասի միջոցով իրական արժեքով չափվող ֆինանսական ակտիվներ Financial assets at fair value through profit or loss	-	(1,651)
Այլ ակտիվներ Other assets	(602,704)	(141,364)
Գործառնական պարտավորությունների աճ / (նվազում) Increase/(decrease) in operational liabilities		
Պարտավորություններ ֆինանսական կազմակերպությունների նկատմամբ Liabilities to financial institutions	816,675	-
Հետգնման պայմանագրեր Repurchase agreements	7,287,234	7,324
Պարտավորություններ հաճախորդների նկատմամբ Liabilities to customers	25,071,374	4,683,868
Շահույթի կամ վնասի միջոցով իրական արժեքով չափվող ֆինանսական պարտավորություններ Financial liabilities rated at fair value through profit or loss	-	(7,696)
Այլ պարտավորություններ Other liabilities	(44,802)	333,498
Գործառնական գործունեությունում օգտագործված / գործառնական գործունեությունից դրամական միջոցներ` նախքան հարկումը Cash from operating activities before profit tax	762,780	(22,577,911)
Վճարված շահութահարկ Profit tax paid	(71,619)	(768,985)

Գործառնական գործունեությունում օգտագործված / գործառնական գործունեությունից զուտ դրամական միջոցներ Net cash from operating activities	691,161	(23,346,896)
ԴՐԱՍԱԿԱՆ ՄԻՋՈՑՆԵՐԻ ՀՈՍՔԵՐ ՆԵՐԴՐՈՒՄԱՅԻՆ ԳՈՐԾՈՒՆԵՈՒԹՅՈՒՆՆԵՐ CASH FLOWS FROM INVESTING ACTIVITIES		
Միացումից ստացված դրամական միջոցներ Monetary funds from merger	-	-
Ներդրումային արժեթղթերի ձեռքբերում Acquisition of investment securities	(10,783,114)	(5,471,920)
Մինչև մարման ժամկետը պահվող ֆինանսական ակտիվների ձեռքբերում Acquisition of held to maturity financial assets	(50,169)	-
Ներդրումային արժեթղթերի վաճառքից մուտքեր Proceeds from sale of investment securities	6,192,862	7,902,154
Հիմնական միջոցների ձեռքբերում Acquisition of fixed assets	(1,533,327)	(2,091,328)
Հիմնական միջոցների վաճառքից մուտքեր Proceeds from sale of fixed assets	72,089	379,887
Ոչ նյութական ակտիվների ձեռքբերում Acquisition of intangible assets	(128,757)	(235,758)
Ներդրումային գործունեությունից ստացված/ (գործունեությունում օգտագործված) զուտ դրամական միջոցներ Net cash (used/received) in investment activities	(6,230,416)	483,035
ԴՐԱՍԱԿԱՆ ՄԻՋՈՑՆԵՐԻ ՀՈՍՔԵՐ ՖԻՆԱՆՍԱԿԱՆ ԳՈՐԾՈՒՆԵՈՒԹՅՈՒՆՆԵՐ CASH FLOWS FROM FINANCIAL ACTIVITIES		
Ստորադաս փոխառությունից (մարումներ) / մուտքեր Subordinated borrowings (repayments)/ proceeds	1,009,429	(3,026,027)
Թողարկված պարտքային արժեթղթերից մուտքեր Proceeds from issued debt securities	-	991,753
Մուտքեր այլ փոխառու միջոցներից Proceeds from other borrowed funds	22,431,803	36,820,997
Այլ փոխառու միջոցների մարումներ Repayments of other borrowed funds	(13,786,400)	(11,966,830)
Արտոնյալ բաժնետոմսերի թողարկում Issue of preference shares	-	3,000,000
Վճարված շահաբաժիններ Dividends paid	(338,365)	(379,731)
Թողարկված բաժնետոմս Issued share	-	-
Ֆինանսական գործունեությունից ստացված զուտ դրամական միջոցներ Net cash from financial activities	9,316,467	25,440,162
Արտարժույթի փոխարկման ազդեցությունը արտարժույթով պահվող դրամական միջոցների մնացորդների վրա Effect of exchange rate changes on the balance of cash held in foreign currencies	(12,210)	(206,725)
ԴՐԱՍԱԿԱՆ ՄԻՋՈՑՆԵՐԻ ԵՎ ԴՐԱՆՑ ՀԱՄԱՐԺԵՔՆԵՐԻ ՋՈՒՏ ԱՃ NET INCREASE IN CASH AND CASH EQUIVALENTS	3,765,002	2,369,576
ԴՐԱՍԱԿԱՆ ՄԻՋՈՑՆԵՐ ԵՎ ՀԱՄԱՐԺԵՔՆԵՐ՝ ՏԱՐԵՍԿՎՔԻ ԴՐՈՒԹՅԱՄԲ CASH AND CASH EQUIVALENTS, BEGINNING OF YEAR	32,059,829	35,824,831
ԴՐԱՍԱԿԱՆ ՄԻՋՈՑՆԵՐ ԵՎ ՀԱՄԱՐԺԵՔՆԵՐ՝ ՏԱՐԵՎԵՐՁԻ ԴՐՈՒԹՅԱՄԲ CASH AND CASH EQUIVALENTS, END OF YEAR	35,824,831	38,194,407

**ՀԱՇՎԵՏՎՈՒԹՅՈՒՆ
ՍԵՓԱԿԱՆ ԿԱՊԻՏԱԼՈՒՄ
ՓՈՓՈԽՈՒԹՅՈՒՆՆԵՐԻ ՄԱՍԻՆ**

**STATEMENT OF
CHANGES IN
EQUITY**

	Ըստնմանողական կապիտալ Share capital	Էմիսիոն եկամուտ Emission income	Գլխավոր պահուստ General reserve	Հիմնական միջոցների վերագն- պահուստ Revaluation reserve for fixed assets	Ներդրումների վերագն. պահուստ Revaluation reserve for investments	Չբաշխված շահույթ Retained earnings	Ընդամենը սեփական կապիտալ Total capital
Մնացորդը 2017թ. հունվարի 1-ի դրությամբ Balance as of 1 January 2017	4,631,333	9,110,850	6,000,000	3,264,437	1,251,977	3,310,821	27,569,418
Տարվա շահույթ Profit for the year	-	-	-	-	-	1,550,397	1,550,397
Տարվա այլ համապարփակ եկամուտ, առանց շահութահարկի Other comprehensive income for the year without profit tax	-	-	-	-	279,300	-	279,300
Վերագնահատման պահուստի մաշվածության փոխանցում, առանց շահութահարկի Transfer of depreciation of revaluation reserve without tax	-	-	-	(106,660)	-	106,660	-
Հայտարարված շահաբաժիններ Announced dividends	-	-	-	-	-	(370,507)	(370,507)
Էմիսիոն եկամտից փոխանցում բաժնետիրական կապիտալին Transfer of emission income to share capital	9,077,412	(9,077,412)	-	-	-	-	-
Մնացորդը 2017թ. դեկտեմբերի 31-ի դրությամբ (նախկինում ներկայացված) (previously presented)	13,708,745	33,438	6,000,000	3,157,777	1,531,277	4,597,371	29,028,608
ՖՀՄՍ 9-ին անցման ազդեցությունը IFRS 9 transition impact	-	-	-	-	166,940	(557,248)	(390,308)
Վերահաշվարկված Recalculated	13,708,745	33,438	6,000,000	3,157,777	1,698,217	4,040,123	28,638,300
Տարվա շահույթ Profit for the year	-	-	-	-	-	2,078,026	2,078,026
Տարվա այլ համապարփակ եկամուտ՝ նախքան շահութահարկով հարկումը Other comprehensive income for the year before profit tax	-	-	-	4,306	(196,997)	-	(192,691)
Վերագնահատման պահուստի մաշվածության փոխանցում, առանց շահութահարկի Transfer of depreciation of revaluation reserve without profit tax	-	-	-	(106,749)	-	106,749	-
Արտոնյալ բաժնետոմսերի թողարկում Issue of preference shares	3,000,000	-	-	-	-	-	3,000,000
Հայտարարված շահաբաժիններ Announced dividends	-	-	-	-	-	(510,318)	(510,318)
Ներքին շարժ Internal movement	5,557,598	(33,438)	(3,000,000)	-	-	(2,524,160)	-
Մնացորդը 2018թ. դեկտեմբերի 31-ի դրությամբ Balance as of 31 December 2018	22,266,343	-	3,000,000	3,055,334	1,501,220	3,190,420	33,013,317

**ՀԱՇՎԵՏՎՈՒԹՅՈՒՆ ՀԻՄՆԱԿԱՆ
ՏՆՏԵՍԱԿԱՆ ՆՈՐՄԱՏԻՎՆԵՐԻ
ՎԵՐԱԲԵՐՅԱԼ**

**STATEMENT OF MAIN
ECONOMIC STANDARDS**

Նորմատիվներ/Standards	Փաստացի մեծությունը (31.12.18թ.) Actual value	ՀՀ կբ սահմանած նորմատիվի թույլատրելի մեծությունը Permissible value of standard set by CB RA	հազ. դրամ/ thous. AMD խախտումների թիվը Number of non-compliances
Բանկի կանոնադրական հիմնադրամի նվազագույն չափը Minimum size of chartered capital	22,266,343	50,000	խախտում առկա չէ none
Ընդհանուր(սեփական) կապիտալի նվազագույն չափը Minimum size of total (own) equity	33,494,291	30,000,000	խախտում առկա չէ none
Ն ₁ Ընդհանուր կապիտալի և ռիսկով կշռված ակտիվների գումարների միջև նվազագույն հարաբերակցությունը N ₁ Minimum correlation between total equity and risk-weighted assets	15.41%	12%	խախտում առկա չէ none
Ն ₂ ¹ Բանկի բարձր իրացվելի ակտիվների և ընդհանուր ակտիվների գումարների միջև նվազագույն հարաբերակցությունը N ₂ ¹ Minimum correlation between high liquid assets and total assets	19.05%	15%	խախտում առկա չէ none
Ն ₂ ² Բանկի բարձր իրացվելի ակտիվների և ցպահանջ պարտավորությունների միջև նվազագույն հարաբերակցությունը N ₂ ² Minimum correlation between high liquid assets and demand liabilities	94.92%	60%	խախտում առկա չէ none
Ն ₃ ¹ Մեկ փոխառուի գծով ռիսկի առավելագույն չափը N ₃ ¹ Maximum exposure to single borrower	12.54%	20%	խախտում առկա չէ none
Ն ₃ ² Խոշոր փոխառուների գծով ռիսկի առավելագույն չափը N ₃ ² Maximum exposure to major borrowers	136.05%	500%	խախտում առկա չէ none
Ն ₄ ¹ Բանկի հետ կապված մեկ անձի գծով ռիսկի առավելագույն չափը N ₄ ¹ Maximum exposure to single related party	4.70%	5%	խախտում առկա չէ none
Ն ₄ ² Բանկի հետ կապված բոլոր անձանց գծով ռիսկի առավելագույն չափը N ₄ ² Maximum exposure to all related parties	14.64%	20%	խախտում առկա չէ none
Հայաստանի Հանրապետության Կենտրոնական բանկում տեղաբաշխված պարտադիր պահուստների նվազագույն չափը. Minimum size of mandatory provisions placed with the Central Bank of Armenia ՀՀ դրամով, արտարժույթով AMD, foreign currency		2%,18%	խախտում առկա չէ none
Արտարժույթային դիրքի և բանկի ընդհանուր կապիտալի միջև առավելագույն հարաբերակցությունը Maximum correlation between foreign currency position and total equity	2.20%	10%	խախտում առկա չէ none
Ըստ առանձին արտարժույթների յուրաքանչյուր արտարժույթի դիրքի և բանկի ընդհանուր կապիտալի միջև առավելագույն հարաբերակցությունը Maximum correlation between each foreign currency position and total equity per individual currencies			
ԱՄՆ դոլարով USD	2.08%	7%	խախտում առկա չէ none
Եվրոյով EUR	0.00%	7%	խախտում առկա չէ none
Ռուսական ռուբլով RUB	0.00%	7%	խախտում առկա չէ none
Այլ Other	X	X	խախտում առկա չէ none



AEB
ARMECONOMBANK

ՀԱՅԷԿՈՆՈՄԲԱՆԿ

Հասցե՝ ՀՀ, Երևան, 0002,
Ամիրյան փող, 23/1
Հեռ.՝ +37410 510 910, 86 86
www.aeb.am