

Ա Ձ Դ Ա Գ Ի Ր

«ՀԱՅԱՍՏԱՆԻ ԷԿՈՆՈՄԻԿԱՅԻ ԶԱՐԳԱՑՄԱՆ ԲԱՆԿ» ԲԱՑ ԲԱԺՆԵՏԻՐԱԿԱՆ ԸՆԿԵՐՈՒԹՅՈՒՆ

թողարկողի անվանումը

ՀՀ, ք. Երևան, Ամիրյան 23/1, հեռ. (+374 10) 510 910, ֆաքս (+374 10) 538 904, էլ. փոստ
bank@aeb.am

արժեթղթերի դասը (տեսակը)՝	սովորական բաժնետոմս (բաժնային արժեթուղթ)
արժեթղթերի ձևը՝	ոչ փաստաթղթային
արժեթղթերի քանակը՝	52,357 հատ
արժեթղթերի անվանական արժեքը (արժույթը)՝	10,400 ՀՀ դրամ
արժեթղթերի ընդհանուր անվանական արժեքը՝	544,512,800 ՀՀ դրամ

ՏԵՂԱԲԱՇԽՈՂ՝ «ՀԱՅԷԿՈՆՈՄԲԱՆԿ» ԲԲԸ

ՀՀ ԿԵՆՏՐՈՆԱԿԱՆ ԲԱՆԿԻ ԿՈՂՄԻՑ ԱՁԴԱԳՐԻ ԳՐԱՆՑՈՒՄԸ ՉԻ ՀԱՎԱՍՏՈՒՄ ՆԵՐԴՐՄԱՆ ԱՊԱՀՈՎՈՒԹՅՈՒՆԸ, ՆԵՐԿԱՅԱՑՎԱԾ ՏԵՂԵԿԱՏՎՈՒԹՅԱՆ ՃՇՏՈՒԹՅՈՒՆԸ ԿԱՄ ԻՍԿՈՒԹՅՈՒՆԸ:

Պայմանավորված այն հանգամանքով, որ վերջին հաշվետու տարվա (որի համար ներկայացվել են անկախ աուդիտորական եզրակացությամբ հաստատված տարեկան ֆինանսական հաշվետվություններ) վերջին օրվանից սկսած անցել է 9 ամիս, կից ներկայացվում է ՀՀ ԿԲ Նախագահի 14.05.2021թ. թիվ 1/274Ա որոշմամբ գրանցված Ազդագրի լրացումը.

ԲՈՎԱՆԴԱԿՈՒԹՅՈՒՆ






		Էջ
	ՊԱՏԱՍԽԱՆԱՏՈՒ ԱՆՁԻՆՔ	3
Բաժին 1.	ԱՄՓՈՓԱԹԵՐԹ	5
1	Տեղեկատվություն Բանկի և Բանկի գործունեության վերաբերյալ	5
2	Բանկին և արժեթղթերին առնչվող ռիսկերի համառոտ նկարագիրը	9
3	Բանկի տնտեսական գործունեության զարգացման և ֆինանսական վիճակի փոփոխության միտումները	10
4	Բանկի աուդիտն իրականացնող անձի և խորհրդատուների ինքնության մասին համառոտ տեղեկություններ	11
5	Բանկի կառավարման մարմնի անդամները, աշխատակիցները և խոշոր բաժնետերերը	11
6	Առաջարկվող կամ կարգավորվող շուկայում առևտրին թույլտվության համար նախատեսված արժեթղթերի հիմնական վիճակագրական տվյալները	13
7	Արժեթղթերի առաջարկի համակողմանի նկարագիրը	13
8	Այլ էական տեղեկություններ ըստ բանկի հայեցողության, որոնք նշված չեն նախորդ կետերում	14
9	Ամփոփ ֆինանսական տվյալներ	14
Բաժին 3.	ԲԱԺՆԵՏՈՄՍԵՐ ԹՈՂԱՐԿՈՂԻ ՄԱՍԻՆ ՏԵՂԵԿԱՏՎՈՒԹՅՈՒՆ	17
7	Բանկի կապիտալ ռեսուրսները (պասիվները)	17
10	Զարգացման վերջին միտումները	18
12	Բանկի կառավարման մարմինները և կառավարման մարմինների անդամները	19
14	Կառավարման մարմինների գործունեությունը	25
16	Խոշոր բաժնետերերը և հսկող անձինք	27
17	Փոխկապակցված անձանց հետ գործարքները	27
18	Տեղեկատվություն Բանկի ակտիվների և պարտավորությունների, ֆինանսական վիճակի, եկամուտների և ծախսերի մասին	30
	Հավելված	32

ՊԱՏԱՍԽԱՆԱՏՈՒ ԱՆՁԻՆՔ


Մենք՝ ստորագրող անձինք, հավաստիացնում ենք, որ գործադրել ենք բոլոր ողջամիտ ջանքերը, որպեսզի պարզենք ազդագրում ներառված տեղեկությունների ճշգրիտ և լիարժեք լինելը: Ըստ այդմ, մենք հավաստիացնում ենք, որ մեր լավագույն տեղեկացվածության համաձայն ազդագրում ներառված տեղեկությունները ճշգրիտ և լիարժեք են, չեն պարունակում բացթողումներ, որոնք կարող են խեղաթյուրել ազդագրի բովանդակությունը:

Ստորագրող անձինք՝

Սարիբեկ Սուրիասյան (անուն, ազգանուն)	Խորհրդի նախագահ (պաշտոն)	 (ստորագրություն)	20.10.21թ. (ամսաթիվ)
Ռուբեն Հայրապետյան (անուն, ազգանուն)	Խորհրդի նախագահի տեղակալ (պաշտոն)	 (ստորագրություն)	20.10.21թ. (ամսաթիվ)
Լուիզա Պետրոսյան (անուն, ազգանուն)	Խորհրդի անդամ, խորհրդի քարտուղար (պաշտոն)	 (ստորագրություն)	20.10.21թ. (ամսաթիվ)
Արամ Մելիքյան (անուն, ազգանուն)	Խորհրդի անդամ (պաշտոն)	 (ստորագրություն)	20.10.21թ. (ամսաթիվ)
Հրանտ Սուվարյան (անուն, ազգանուն)	Խորհրդի անդամ (պաշտոն)	 (ստորագրություն)	20.10.21թ. (ամսաթիվ)
Պեր Ֆիշեր (անուն, ազգանուն)	Խորհրդի անդամ (պաշտոն)	 (ստորագրություն)	(ամսաթիվ)
Արամ Խաչատրյան (անուն, ազգանուն)	Վարչության նախագահ, Գործադիր տնօրեն (պաշտոն)	 (ստորագրություն)	20.10.21թ. (ամսաթիվ)
Արտակ Առաքելյան (անուն, ազգանուն)	Վարչության նախագահի տեղակալ, Գործադիր տնօրենի տեղակալ-գանձապետ (պաշտոն)	 (ստորագրություն)	20.10.21թ. (ամսաթիվ)
Օնիկ Չիչյան (անուն, ազգանուն)	Վարչության նախագահի տեղակալ, Կորպորատիվ և մանրածախ բիզնեսի գծով տնօրենի տեղակալ (պաշտոն)	 (ստորագրություն)	(ամսաթիվ)
Ռուբեն Բադալյան	Վարչության նախագահի տեղակալ, Գործառնական գծով տնօրենի տեղակալ	 (ստորագրություն)	20.10.21թ.

(անուն, ազգանուն)	(պաշտոն)	(ստորագրություն)	(ամսաթիվ)
Աստղիկ Մանրիկյան (անուն, ազգանուն)	Վարչության նախագահի տեղակալ, Միջազգային և զարգացման գծով տնօրենի տեղակալ (պաշտոն)		20.10.21թ. (ամսաթիվ)
Արփինե Փիլոսյան (անուն, ազգանուն)	Վարչության նախագահի տեղակալ, Տեխնոլոգիաների և անվտանգության գծով տնօրենի տեղակալ (պաշտոն)		20.10.21թ. (ամսաթիվ)
Միքայել Պողոսյան (անուն, ազգանուն)	Վարչության անդամ, Գլխավոր հաշվապահ (պաշտոն)		20.10.21թ. (ամսաթիվ)
Հայկ Ավետիսյան (անուն, ազգանուն)	Վարչության անդամ, Ռազմավարության և ռիսկերի կառավարման վարչության պետ (պաշտոն)		20.10.21թ. (ամսաթիվ)
Վրեժ Զհանգիրյան (անուն, ազգանուն)	Վարչության անդամ, Իրավաբանական վարչության պետ (պաշտոն)		20.10.21թ. (ամսաթիվ)

Ստորագրությունները վավերացնում են՝

Արամ Խաչատրյան (անուն, ազգանուն)	Վարչության նախագահ, Գործադիր տնօրեն (պաշտոն)		(ամսաթիվ)
--------------------------------------------	------------------------------------------------------------	--------------------------------------------------------------------------------------	-----------



Վ.Տ.

ԲԱԺԻՆ 1. ԱՄՓՈՓԱԹԵՐԹ

Ամփոփաթերթը դիտվում է որպես Ազդագրի ներաճական համառոտ նկարագրություն և առաջարկվող բաժնետոմսերում ներդրում անելու վերաբերյալ ներդրողի որոշումը պետք է հիմնված լինի ամբողջական Ազդագրի վրա:

Ամփոփաթերթում պարունակվող տեղեկատվության համար պատասխանատու անձը պատասխանատվություն է կրում ամփոփաթերթում պարունակվող տեղեկատվության ոչ ամբողջական կամ ապակողմնորոշիչ լինելու համար միայն այն դեպքում, եթե այն ոչ ամբողջական կամ ապակողմնորոշիչ է Ազդագրի մյուս մասերի հետ դիտարկելու դեպքում:

Ներդրողը կարող է ձեռք բերել Ազդագիրը և Ազդագրին կից ներկայացվող փաստաթղթերը փաստաթղթային տարբերակով Բանկի գլխավոր գրասենյակում և մասնաճյուղերում, իսկ էլեկտրոնային տարբերակով՝ Բանկի ինտերնետային էջում՝ www.aeb.am:

Սույն Ազդագրում ներկայացված անձանց անձնական տվյալները ներկայացված են այդ անձանց համաձայնությամբ:

1. Տեղեկատվություն Բանկի և Բանկի գործունեության վերաբերյալ

1.1. Բանկի լրիվ ֆիրմային անվանումն է

«ՀԱՅԱՍՏԱՆԻ ԷԿՈՆՈՄԻԿԱՅԻ ԶԱՐԳԱՑՄԱՆ ԲԱՆԿ» ԲԱՅ ԲԱԺՆԵՏԻՐԱԿԱՆ ԸՆԿԵՐՈՒԹՅՈՒՆ

Բանկի կրճատ ֆիրմային անվանումն է

«ՀԱՅԷԿՈՆՈՄԲԱՆԿ» ԲԲԸ

1.2. Բանկի կազմակերպական-իրավական ձևը՝ բաց բաժնետիրական ընկերություն:

1.3. Բանկի պետական գրանցման վայրն է՝ ՀՀ, ք. Երևան, Ամիրյան 23/1, գրանցման համարը՝ 1:

1.4. Բանկի գտնվելու վայրն է՝ ՀՀ, ք. Երևան, Ամիրյան 23/1,

1.5. Կապի միջոցները՝

հեռ. (+374 10) 510 910

ֆաքս (+374 10) 538 904

էլ. փոստ bank@aeb.am

ինտերնետային կայք www.aeb.am

Բանկի հիմնադրման երկիրը՝ Հայաստանի Հանրապետություն:

1.6. Բանկին առնչվող և բաժնետոմսերում ներդրումների հետ կապված հարցերի դեպքում ներդրողները կարող են կապնվել «ՀԱՅԷԿՈՆՈՄԲԱՆԿ» ԲԲԸ Ռազմավարության և ռիսկերի կառավարման վարչության պետ Հ. Ավետիսյանի հետ հետևյալ հեռախոսահամարով՝ (+374 10) 510 976:

1.7. Թողարկողի համառոտ պատմությունը.

Բանկը (նախկին ԽՍՀՄ Բնակսոցբանկի հայկական հանրապետական բանկ) ՀՀ պետական բանկերից առաջինն է վերակազմավորվել բաժնետիրական բանկի:

1991թ. փետրվարի 14-ին ՀՀ Մինիստրների խորհրդի №115 որոշմամբ ԽՍՀՄ Բնակսոցբանկի հայկական հանրապետական բանկի հիման վրա ստեղծվել է Հայաստանի Հանրապետության պետական ակցիոներական կոմերցիոն բանկը (Հայպետկոմբանկ):

1992թ. նոյեմբերի 16-ին բանկը ՀՀ ԿԲ-ից ստացել է բանկային գործառնություններ իրականացնելու №1 լիցենզիա:

1993թ. դեկտեմբերի 28-ին ՀՀ ԿԲ վարչության նսիտի որոշմամբ (արձանագրություն №40) Հայպետկոմբանկը վերագրանցվել է Հայաստանի էկոնոմիկայի զարգացման բաժնետիրական բանկի (Հայէկոնոմբանկ) (գրանցում՝ ԹԻՎ 1/35)՝ ստանալով ԹԻՎ 1/35 բանկային գործառնությունների իրականացման Արտոնագիր:

2002թ. Բանկի բաժնետոմսերը ցուցակվել են «ՆԱՍԴԱՔ ՕԷՄԷՔՍ ԱՐՄԵՆԻԱ» ԲԲԸ-ի «B» հարթակում:

2004թ. «ՀԱՅԷԿՈՆՈՄԲԱՆԿ» ԲԲԸ-ի ու ՎՋԵԲ-ի միջև կնքվեց պայմանագիր, որով սկսվեց Բանկի կանոնադրական կապիտալում ՎՋԵԲ-ի մասնակցության գործընթացը, որի արդյունքում ՎՋԵԲ-ի մասնակցությունը Բանկի կանոնադրական կապիտալում կազմել է 25%+1 բաժնետոմս:

2007թ. Փետրվարին Moody's Investors Service միջազգային վարկանիշային ընկերությունը ՀՀ բանկային համակարգում առաջին անգամ «ՀԱՅԷԿՈՆՈՄԲԱՆԿ» ԲԲԸ-ն շնորհեց ֆինանսական կայունության E+ և երկարաժամկետ ՀՀ դրամով ու արտարժույթով ավանդների B1 վարկանիշներ, երկուսն էլ Stable Outlook-ով (կայուն հեռանկար):

2013թ. Բանկը ստացել է ISO/IEC 27001:2005 (Տեղեկատվության անվտանգության կառավարման համակարգ) հավաստագիր:

2014 թվականի դեկտեմբերի 3-ին ՎՋԵԲ-ը, Սուքիասյան եղբայրները եւ «ՀԱՅԷԿՈՆՈՄԲԱՆԿ» ԲԲԸ-ն կնքել են բաժնետոմսերի գնման պայմանագիր, որով ՎՋԵԲ-ը համաձայնել է վաճառել իր 233,335 սովորական բաժնետոմսերը հինգ հավասար մասնաբաժիններով (46,667 ամեն տրանշ) հինգ տարվա ընթացքում՝ սկսած 2014 թվականի դեկտեմբերից մինչև 2019-ի մարտի 2-ը:

2015 թ. «ՀԱՅԷԿՈՆՈՄԲԱՆԿ» ԲԲԸ-ի և Ղազախստանի «ԲՏԱ բանկ» ՓԲԸ-ի ղեկավարների միջև ստորագրվեց երկու բանկերի միացման հուշագիր՝ ՀՀ-ում գրանցված և գործունեություն իրականացնող «ԲՏԱ բանկ» ՓԲԸ-ն «ՀԱՅԷԿՈՆՈՄԲԱՆԿ» ԲԲԸ-ին միացնելու նպատակով:

2016թ. ՀՀ ԿԲ որոշման համաձայն «ԲՏԱ Բանկ» ՓԲԸ-ն միացավ «ՀԱՅԷԿՈՆՈՄԲԱՆԿ» ԲԲԸ-ին, որի արդյունքում «ՀԱՅԷԿՈՆՈՄԲԱՆԿ» ԲԲԸ-ի կապիտալն ավելացավ 5,294,232 հազ. դրամով, իսկ մասնաճյուղային ցանցը՝ 6 մասնաճյուղով:

2018թ. «ՀԱՅԷԿՈՆՈՄԲԱՆԿ» ԲԲԸ-ի էմիսիոն եկամուտներից՝ 33,438,300 դրամ, չբաշխված շահույթից՝ 2,524,160,700 դրամ և Գլխավոր պահուստից՝ 3,000,000,000 դրամ ուղղվեց կանոնադրական կապիտալի ավելացմանը, որի արդյունքում կանոնադրական կապիտալը կազմեց 22,266,343,200 դրամ և դրա հաշվին 3,000 դրամի չափով ավելացավ մեկ սովորական բաժնետոմսի անվանական արժեքը՝ 7,400 դրամից դառնալով 10,400 դրամ:

2019թ. «ՀԱՅԷԿՈՆՈՄԲԱՆԿ» ԲԲԸ-ի Կանոնադրական կապիտալը համալրվել է 3,369,000.0 հազ. դրամով, որի արդյունքում կանոնադրական կապիտալը կազմեց 25,635,343,200 դրամ: «Moody's Investors Service» միջազգային վարկանիշային ընկերությունը բարելավեց «ՀԱՅԷԿՈՆՈՄԲԱՆԿ» ԲԲԸ-ին շնորհած վարկանիշները՝ սահմանելով երկարաժամկետ գործընկերոջ ռիսկի վարկանիշը՝ **Ba3**, երկարաժամկետ/կարճաժամկետ ավանդի վարկանիշը՝ **B1/NP**, հեռանկարը՝ **կայուն**:

2020թ. «ՀԱՅԷԿՈՆՈՄԲԱՆԿ» ԲԲԸ-ի Կանոնադրական կապիտալը համալրվել է 320,320.0 հազ. դրամով, որի արդյունքում կանոնադրական կապիտալը կազմեց 25,955,663,200 դրամ:

2021թ. «ՀԱՅԷԿՈՆՈՄԲԱՆԿ» ԲԲԸ-ի Կանոնադրական կապիտալը համալրվել է 151,892.0 հազ. դրամով, որի արդյունքում կանոնադրական կապիտալը 31.03.2021թ. դրությամբ կազմել է 26,107,555,200 դրամ:

Բանկին տրված լիցենզիաները և արտոնագրերն անժամկետ են:

1.8. Բանկի ռազմավարությունը

Բանկի ռազմավարական թիրախը՝ որպես ունիվերսալ կառույց շարունակական զարգացման ապահովումն է՝ մատուցելով հաճախորդներին միջազգային չափանիշներին համապատասխան բանկային ծառայություններ, ապահովելով Բանկի հաճախորդների և բաժնետերերի շահերի պաշտպանվածությունը:

Նախատեսելով զարգացման բոլոր ոլորտների թե՛ քանակական, թե՛ որակական աճ, շարունակվելու է մեծ ուշադրություն դարձվել ռիսկերի կառավարման համակարգի, ներքին հսկողության համակարգի, ՓԼ/ԱՖ դեմ պայքարի, կորպորատիվ կառավարման արժեքների զարգացմանը, բանկային ծառայությունների մատուցման տեխնոլոգիաների կատարելագործմանը, միջազգային գործառնությունների, ինչպես նաև միջազգային ֆինանսավարկային կառույցների հետ համագործակցության ընդլայնմանը:

Բանկի ռազմավարության հիմնական խնդիրները բխում են բանկի ֆինանսական քաղաքականության գլխավոր խնդիրներից՝ պահպանել և ավելացնել բանկի ընդհանուր կապիտալը, ապահովել բանկի կայուն իրացվելիությունը, արդյունավետ կառավարելով բանկի ֆինանսական միջոցները, ապահովել եկամուտների այնպիսի մակարդակ, որը թույլ կտա ոչ միայն փոխհատուցել անհրաժեշտ ծախսերը, այլ նաև ձևավորել բավարար պահուստներ՝ լուծելով բանկի կապիտալիզացիայի խնդիրները:

Բանկն իր առաքելությունը տեսնում է որպես միջազգային չափանիշներով ռիսկերի կառավարման գործուն համակարգով, առաջընթաց տեխնոլոգիաներով զարգացող, օրինապաշտ, թափանցիկ կառույցի զարգացում, որը իր գործունեությամբ նպաստում է ոչ միայն ՀՀ բանկային համակարգի կայունությանը, այլև երկրի տնտեսության զարգացմանը:

1.9. Բանկի կանոնադրական կապիտալը և վերջինիս կառուցվածքը

Բանկի փաստացի համալրված կանոնադրական հիմնադրամի չափը կազմում է 26,107,555,200 ՀՀ դրամ, որը ներառում է 1,897,938 սովորական բաժնետոմս, յուրաքանչյուրը 10,400 ՀՀ դրամ անվանական արժեքով և 424,600 արտոնյալ բաժնետոմս յուրաքանչյուրը 15,000 ՀՀ դրամ անվանական արժեքով:

Բանկի հայտարարած տեղաբաշխման ենթակա սովորական բաժնետոմսերի քանակը կազմում է 2,000,000 (երկու միլիոն) սովորական բաժնետոմսեր՝ յուրաքանչյուրը 10,400 (յոթ հազար չորս հարյուր) ՀՀ դրամ անվանական արժեքով:

Բանկի հայտարարած տեղաբաշխման ենթակա արտոնյալ բաժնետոմսերի քանակը կազմում է 228,479 (երկու հարյուր քսանութ հազար չորս հարյուր յոթանասունինը) հատ հաստատագրված շահութաբաժնով արտոնյալ բաժնետոմսեր՝ յուրաքանչյուրը 15,000 (տասնհինգ հազար) ՀՀ դրամ անվանական արժեքով, յուրաքանչյուրի լուծարային արժեքը անվանական արժեքի չափով, յուրաքանչյուրի համար դրա անվանական արժեքի նկատմամբ տարեկան 14 (տասնչորս) տոկոս վճարվող շահութաբաժնի չափով:

30.09.2021թ. դրությամբ բաժնետերերի կողմից վճարված է կանոնադրական կապիտալի 100%-ը:

30.09.2021թ. դրությամբ Բանկի բաժնետոմսերի սեփականատերերի քանակը կազմում է 5,037 բաժնետեր:

1.10. Բանկի բիզնեսի նկարագիրը (մատուցված ծառայությունները)

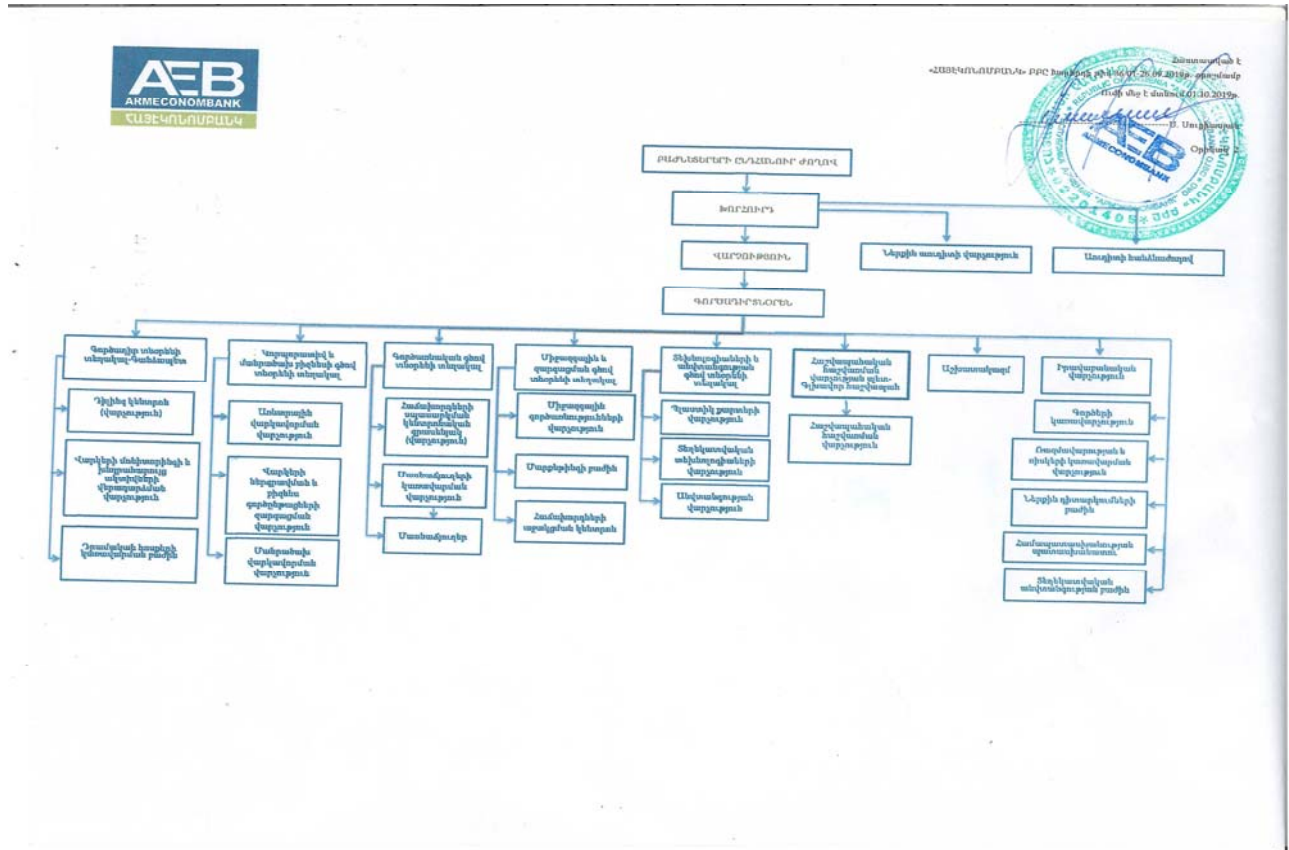
Համաձայն Բանկի կանոնադրության.

Բանկը կարող է իրականացնել ՀՀ օրենքներով և այլ իրավական ակտերով սահմանված բոլոր ֆինանսական գործառնությունները:

30.09.2021թ. դրությամբ Բանկը թղթակցային հաշիվներ ունի տեղական և միջազգային 17 բանկերում:

Բանկն անդամակցում է հետևյալ միջազգային արագ դրամական փոխանցումների համակարգերին՝ «MoneyGram», «Ria Money Transfers», «IntelExpress», «Unistream», «Converse Transfer», «Golden Money Transfer» և «MoneyTun»:

1.11. Բանկի կազմակերպական կառուցվածքը ներկայացվում է ստորև.



Ազդագրի ներկայացման պահի դրությամբ Բանկն ունի 53 մասնաճյուղ, որոնցից 52-ը՝ ՀՀ տարածքում և 1-ը՝ ԼՂՀ-ում՝ Ստեփանակերտ քաղաքում:

1.12. Բանկի տրամադրության տակ եղած ակտիվների համարժեքությունը և պիտանելիությունը.

№	Ցուցանիշի անվանումը	30.06.2021	31.12.2020	31.12.2019	31.12.2018
1	Ակտիվներ, այդ թվում՝	324,784,526	320,789,927	280,682,526	221,697,397
2	Եկամտաբեր ակտիվներ	257,857,130	262,902,435	232,027,619	172,459,108
3	Հաճախորդներին տրված վարկեր և փոխատվություններ	199,790,468	193,337,215	176,106,613	133,629,775
4	Պահանջներ ֆինանսական կազմակերպությունների նկատմամբ	9,364,811	13,755,753	14,189,783	13,175,950

5	Ներդրումային արժեթղթեր	41,109,169	44,217,042	25,506,921	19,752,226
6	Դրամական միջոցներ և դրանց համարժեքներ	51,534,188	42,572,757	44,050,205	38,158,045
7	Կանխիկ դրամական միջոցներ	14,010,760	14,400,314	14,566,281	9,304,956
8	Աձանցյալ ֆինանսական ակտիվներ	1,751	16,538	7,522	17,468
9	Հակադարձ հետգնման պայմանագրեր	7,513,609	10,175,600	6,222,111	3,882,703
10	Եկամտաբեր ակտիվների տեսակարար կշիռը (%)	79.39%	81.95%	82.67%	77.79%

Արժեզրկված (չաշխատող) վարկերի վերաբերյալ մանրամասն տեղեկատվությունը ներկայացված է Բանկի հրապարակվող հաշվետվություններին կից ծանոթագրություններում (Ծանոթագրություն 20 Հաճախորդներին տրված վարկեր և փոխատվություններ):

2. Բանկին և արժեթղթերին առնչվող ռիսկերի համառոտ նկարագիրը

2.1. Ռիսկերի կառավարման գործընթացը բաղկացած է հետևյալ փուլերից՝ Բանկի գործունեության ընթացքում հնարավոր ռիսկերի նույնականացում, գնահատում, հսկողություն, հաղորդակցում-հաշվետվություն և գնահատված ռիսկերին արձագանքում: Ընդ որում ռիսկերին արձագանքման փուլն իրականացվում է ռիսկից խուսափման, ռիսկի նվազեցման, ռիսկի ընդունման կամ ռիսկի փոխանցման տարբերակներով:

Համաձայն ««ՀԱՅԷԿՈՆՈՄԲԱՆԿ» ԲԲԸ ռիսկերի կառավարման քաղաքականության» պահանջների, հաշվի առնելով Բանկային վերահսկողության բազեյան կոմիտեի և GARP-ի (Generally Accepted Risk Principles) ռիսկերի կառավարման սկզբունքները՝ բանկում մշակվել և ներդրվել են հետևյալ հիմնական ռիսկատեսակների գնահատման և կառավարման մոդելները.

- վարկային ռիսկ,
- շուկայական ռիսկ
 - ✓ տոկոսադրույքների փոփոխման ռիսկ,
 - ✓ արտարժույթային ռիսկ,
 - ✓ գնային ռիսկ,
- իրացվելիության ռիսկ,
- գործառնական ռիսկ,
- Համբավի ռիսկ,
- Վարակի ռիսկ,
- Ռազմավարական ռիսկ,
- Օրենսդրական, նորմատիվային դաշտի փոփոխության ռիսկ,
- Երկրի ընդհանուր և տնտեսական միջավայրի ռիսկ:

Բանկին առնչվող ռիսկերի վերաբերյալ տեղեկատվությունն առավել մանրամասն ներկայացված է սույն Ազդագրի Բաժին 3-ի («Բաժնետոմսեր թողարկողի մասին տեղեկատվություն») 2-րդ կետում («Ռիսկային գործոններ»):

2.2. Բաժնետոմսերում ներդրումները կապված են որոշակի հավանական ռիսկերի հետ, ուստի ներդրում կատարելու վերաբերյալ որոշում ընդունելուց առաջ ներդրողները պետք է մանրակրկիտ ուսումնասիրեն և վերլուծեն ներդրման հետ կապված և

Ազդագրում բացահայտված հավանական ռիսկերը, ինչպես նաև ներկայացված այլ տեղեկատվությունը: Անհրաժեշտ է, այնուամենայնիվ, հաշվի առնել նաև այն հանգամանքը, որ Ազդագրում ներկայացված հնարավոր ռիսկերի ցանկը սպառնիչ չէ և հավանական է նաև անկանխատեսելի բնույթի որոշակի այլ ռիսկերի առաջացումը և հետևաբար ներդրողը ներդրման վերաբերյալ որոշում կայացնելիս պետք է լիարժեք գիտակցի ներդրման էությունը և առաջնորդվի նաև իր սեփական փորձով, նպատակներով և սպասումներով:

Ներկայացված ռիսկերից յուրաքանչյուրը կարող է որոշակի բացասական ազդեցություն ունենալ ինչպես Բանկի վիճակի, այնպես էլ շուկայում առկա իրավիճակի վրա՝ արդյունքում հանգեցնելով շուկայում բաժնետոմսերի շրջանառելիության՝ իրացվելիության անկմանը: Բանկի կողմից որպես առավել էական ռիսկեր դիտարկվում են.

ա) Բաժնետոմսերի իրացվելիության ռիսկը, որը կարող է առաջանալ շուկայում ձևավորված իրավիճակի կտրուկ փոփոխության կամ Բանկի ֆինանսական վիճակի վատթարացման հետևանքով, որի արդյունքում, բաժնետոմսերը կարող են կորցնել իրենց գրավչությունը՝ հանգեցնելով դրանց գնի անկմանը: Ներդրողը կարող է շուկայական տվյալ իրավիճակում առկա բաժնետոմսերի ցածր իրացվելիության պատճառով հնարավորություն չունենալ վաճառելու բաժնետոմսերը առանց էական կորուստների կամ ընդհանրապես հնարավորություն չունենալ դրանք վաճառելու:

բ) Արտարժույթային ռիսկը, որը կարող է առաջանալ փոխարժեքի կտրուկ տատանումների հետևանքով, որոնք կարող են էապես ազդել ինչպես Բանկի, այնպես էլ արժեթղթերի շուկայի վրա: Բաժնետոմսերը գնանշվելու և վճարվելու են ՀՀ դրամով, ուստի, այն ներդրողների համար, որոնց ֆինանսական հոսքերն այլ արժույթով են, տվյալ բաժնետոմսերը պարունակում են զգալի արտարժույթային ռիսկեր:

գ) Տոկոսադրույքի ռիսկը, որը կարող է հետևանք լինել շուկայում գործող տոկոսադրույքների կտրուկ փոփոխության, ինչը որպես այլընտրանքային ներդրման ուղղություն, անուղղակիորեն ազդում է բաժնետոմսերի գների վրա:

դ) Բանկի հեղինակության ռիսկը, որը անմիջական ազդեցություն ունի բաժնետոմսերի գրավչության և գնի վրա:

Թողարկվող արժեթղթերին առնչվող ռիսկերի վերաբերյալ առավել մանրամասն ներկայացված է սույն Ազդագրի Բաժին 2-ի («Թողարկվող բաժնետոմսերի մասին տեղեկատվություն») 1-ին կետում («Ռիսկային գործոններ»):

3. Բանկի տնտեսական գործունեության զարգացման և ֆինանսական վիճակի փոփոխության միտումները

Բանկն իր գործունեությունն իրականացնում է համաձայն Բանկի խորհրդի կողմից հաստատված հեռանկարային զարգացման ծրագրերի՝ դրանցում սահմանված նպատակների, սկզբունքների, գործունեության հիմնական ուղղությունների և խնդիրների լուծման ուղիների:

Բանկի՝ որպես կայացած և հեռանկարային ֆինանսական կառույցի, գնահատականը պետք է համարել նաև ISO/IEC 27001 (Տեղեկատվության անվտանգության կառավարման համակարգ) հավաստագրի ստացման փաստը, որը մեծ հեռանկարներ է բացում բանկի միջազգային ճանաչման, միջազգային ֆինանսավարկային կառույցների հետ համագործակցության էլ ավելի խորացման և բանկի հետագա զարգացման տեսանկյունից:

Բանկի ֆինանսական վիճակի 2017-2020թ.թ. փոփոխության միտումները ներկայացված են սույն ամփոփաթերթի 1-ին կետի 1.12 ենթակետում և 9-րդ կետում:

Նախատեսելով զարգացման բոլոր ոլորտների թե՛ քանակական, թե՛ որակական աճ, շարունակվելու է մեծ ուշադրություն դարձվել ռիսկերի կառավարման համակարգի, ներքին հսկողության համակարգի, ՓԼ/ԱՖ դեմ պայքարի, կորպորատիվ կառավարման արժեքների զարգացմանը, բանկային ծառայությունների մատուցման տեխնոլոգիաների կատարելագործմանը, միջազգային գործառնությունների, ինչպես նաև միջազգային ֆինանսավարկային կառույցների հետ համագործակցության ընդլայնմանը:

2021թ. ընթացքում (մինչև Ազդագրի գրանցման ներկայացման օրը) Բանկի գործունեության և ֆինանսական վիճակի էական փոփոխություն տեղի չի ունեցել և Բանկը պահպանում է ակտիվների և այլ հիմնական ցուցանիշների աճի միտումները:

Գործունեության համար անհրաժեշտ բոլոր արտոնագրերը և լիցենզիաներն ուժի մեջ են, դատական հայցեր, որոնք էական ազդեցություն են ունեցել կամ ունենալու Բանկի ֆինանսական վիճակի և շահութաբերության վրա առկա չեն, կազմակերպական էական փոփոխություններ չեն սպասվում:

4. Բանկի աուդիտն իրականացնող անձի և խորհրդատուների ինքնության մասին համառոտ տեղեկություններ

Բանկի 2018թ.-ի աուդիտն իրականացրել է «Դելոյթ Արմենիա» ՓԲԸ-ն, որի գտնվելու վայրը և կապի միջոցներն են.

«Դելոյթ Արմենիա» ՓԲԸ

Գործադիր տնօրեն՝ Սրբուհի Հակոբյան

ՀՀ, ք. Երևան 0002, Ամիրյան 4/6, հեռ. +374(10) 52 65 20, ֆաքս +374 (10) 52 75 20, www.deloitte.ru:

Բանկի 2019թ.-ի և 2020թ.-ի գործունեության աուդիտն իրականացրել է «Գրանթ Թորնթոն» ՓԲԸ-ն, որի գտնվելու վայրը և կապի միջոցներն են.

«Գրանթ Թորնթոն» ՓԲԸ

Տնօրեն/բաժնետեր՝ Արմեն Հովհաննիսյան

ՀՀ, ք. Երևան 0015, Գրիգոր Լուսավորիչ 9, «Երևան Պլազա» բիզնես կենտրոն, հեռ. +374(10) 500 964, +374(10) 500 961, www.grantthornton.am:

5. Բանկի կառավարման մարմնի անդամները, աշխատակիցները և խոշոր բաժնետերերը

5.1. Թողարկողի կառավարման մարմնի անդամները.

Բանկի կանոնադրությամբ սահմանված են Բանկի կառավարման հետևյալ մարմինները.

- Բաժնետերերի ընդհանուր ժողով (այսուհետ՝ Ընդհանուր ժողով), որը Բանկի կառավարման բարձրագույն մարմինն է,
- Բանկի խորհուրդը (այսուհետ՝ Խորհուրդ), որն ընտրվում է բաժնետերերի ընդհանուր ժողովում,
- Բանկի գործադիր տնօրենը, որն ի պաշտոնե վարչության նախագահն է,
- Բանկի վարչությունը (այսուհետ՝ Վարչություն):

Բանկի խորհուրդը կազմված է վեց անդամներից.

№	անունը, ազգանունը	գբաղեցրած պաշտոնը	փորձառությունը
1	Սարիբեկ Սուքիասյան	Խորհրդի նախագահ	30 տարի

2	Ռուբեն Հայրապետյան	Խորհրդի անդամ, Խորհրդի նախագահի տեղակալ	19 տարի
3	Լուիզա Պետրոսյան	Խորհրդի անդամ, Խորհրդի քարտուղար	16 տարի
4	Արամ Մելիքյան	Խորհրդի անդամ	33 տարի
5	Պեր Ֆիշեր	Խորհրդի անդամ	31 տարի
6	Հրանտ Սուվարյան	Խորհրդի անդամ	40 տարի

Բանկի վարչությունը կազմված է 9 անդամներից.

№	անունը, ազգանունը	գբաղեցրած պաշտոնը	փորձառությունը
1	Արամ Խաչատրյան	Վարչության նախագահ, Գործադիր տնօրեն	15 տարի
2	Ռուբեն Բադալյան	Վարչության նախագահի տեղակալ, Գործադիր տնօրենի գործառնական գծով տեղակալ	18 տարի
3	Օնիկ Չիչյան	Վարչության նախագահի տեղակալ, Գործադիր տնօրենի կորպորատիվ և մանրածախ բիզնեսի գծով տեղակալ	19 տարի
4	Արտակ Առաքելյան	Վարչության նախագահի տեղակալ, Գործադիր տնօրենի տեղակալ-գանձապետ	16 տարի
5	Աստղիկ Մանրիկյան	Վարչության նախագահի տեղակալ, Գործադիր տնօրենի միջազգային և զարգացման գծով տեղակալ	15 տարի
6	Արփինե Փիլոսյան	Վարչության նախագահի տեղակալ, Գործառնական գծով տնօրենի տեղակալ	14 տարի
7	Միքայել Պողոսյան	Վարչության անդամ, Գլխավոր հաշվապահ	34 տարի
8	Հայկ Ավետիսյան	Վարչության անդամ, Ռազմավարության և ռիսկերի կառավարման վարչության պետ	16 տարի
9	Վրեժ Զհանգիրյան	Վարչության անդամ, Իրավաբանական վարչության պետ	14 տարի

5.2. Բանկի աշխատակիցները.

Բանկի աշխատակիցների ընդհանուր թիվը 30.09.21թ. դրությամբ կազմում է 904 աշխատակից:

5.3. Բանկի խոշոր բաժնետերերը.

№	ազգանունը, անունը, հայրանունը	մասնակցությունը սովորական բաժնետոմսերում	մասնակցությունը արտոնյալ բաժնետոմսերում
1	Սուքիասյան Սարիբեկ Ալբերտի	27.95%	31.56%
2	Սուքիասյան Խաչատուր Ալբերտի	15.90%	23.55%
3	Սուքիասյան Ռոբերտ Ալբերտի	17.41%	18.35%
4	Սուքիասյան Էդուարդ Ալբերտի	10.59%	18.84%

6. Առաջարկվող կամ կարգավորվող շուկայում առևտրին թույլտվության համար նախատեսված արժեթղթերի հիմնական վիճակագրական տվյալները

արժեթղթերի տեսակը՝ սովորական բաժնետոմս (բաժնային արժեթուղթ)

արժեթղթերի քանակը՝ 52,357 հատ

արժեթղթերի ընդհանուր ծավալը (շուկայական արժեքով)՝ 1,000,018,700 ՀՀ դրամ

արժեթղթերի ընդհանուր ծավալը (անվանական արժեքով)՝ 544,512,800 ՀՀ դրամ

արժեթղթերի անվանական արժեքը՝ 10,400 ՀՀ դրամ

արժեթղթերի արժույթը՝ ՀՀ դրամ

արժեթղթերի նպատակը՝ միջոցների ներգրավում

միջոցների օգտագործման նախատեսվող ուղիները՝ Թողարկողի կողմից բաժնետոմսերի տեղաբաշխման արդյունքում ներգրավված դրամական միջոցները հիմնականում ուղղվելու են փոքր և միջին ձեռնարկությունների վարկավորմանը, սպառողական վարկերի տրամադրմանը և պետական արժեթղթերում ներդրումների իրականացմանը:

7. Արժեթղթերի առաջարկի համակողմանի նկարագիրը

Թողարկվող սովորական բաժնետոմսերի տեղաբաշխումն իրականացվելու է բաց բաժանորդագրության միջոցով:

Համաձայն օրենսդրության հայտարարված սովորական բաժնետոմսերի բաց տեղաբաշխման որոշում ընդունվելու դեպքում՝ սովորական բաժնետոմսերի սեփականատերերը ունեն կանոնադրական կապիտալում իրենց բաժնեմասերին համամասնորեն տեղաբաշխվող սովորական բաժնետոմսերի ձեռքբերման նախապատվության իրավունք:

Նախապատվության իրավունքի իրականացման հնարավորության մասին սովորական բաժնետերերը տեղաբաշխումն սկսվելու օրվանից առնվազն 30 օր առաջ ծանուցվում են սովորական բաժնետոմսերի տեղաբաշխման վերաբերյալ՝ ժողովի գումարման համար սահմանված ծանուցման կարգով:

Սովորական բաժնետերերը իրենց նախապատվության իրավունքը իրականացնում են սովորական բաժնետոմսերի տեղաբաշխումը սկսվելու օրվանից ոչ ուշ, քան մեկ օր առաջ Բանկին գրավոր ծանուցում ուղարկելու միջոցով, որը պետք է բովանդակի՝

ա/ բաժնետիրոջ լրիվ ֆիրմային անվանումը (ֆիզիկական անձի համար՝ անունը), պետական գրանցման տվյալները (անձնագրային տվյալները), գտնվելու (բնակության) վայրը.

բ/ ձեռք բերվող սովորական բաժնետոմսերի քանակը.

գ/ ձեռք բերվող սովորական բաժնետոմսերի քանակին համապատասխան սովորական բաժնետոմսերի դիմաց վճարման մասին փաստաթուղթը:

Տեղաբաշխվող բաժնետոմսերի դիմաց վճարումն իրականացվելու է դրամական միջոցներով: Թողարկմանը զուգահեռ բաժնետերերի կողմից տնօրինվող բաժնետոմսերի վաճառք չի նախատեսվում:

8. Այլ էական տեղեկություններ ըստ բանկի հայեցողության, որոնք նշված չեն նախորդ կետերում

Բանկի կանոնադրական հիմնադրամին, բաժնետերերին, շահույթի բաշխմանը և կառավարման մարմիններին վերաբերող լրացուցիչ տեղեկատվություն կարելի է ստանալ Բանկի կանոնադրության 3-6 գլուխներում:

9. Ամփոփ ֆինանսական տվյալներ

հազ. դրամ

№	Ցուցանիշի անվանումը	2021 6 ամիս	2020	2019	2018
	Զուտ շահույթ շահութահարկի գծով ծախսի նվազեցումից հետո	2,137,873	4,796,542	3,326,043	2,078,026
	Սեփական կապիտալի միջին մեծություն*	42,987,649	42,356,590	37,906,345	32,168,301
	Սեփական կապիտալի շահութաբերություն (ROE), %	4.97%	11.32%	8.77%	6.46%
	Զուտ շահույթ շահութահարկի գծով ծախսի նվազեցումից հետո	2,137,873	4,796,542	3,326,043	2,078,026
	Ընդհանուր ակտիվների միջին մեծություն*	327,404,968	301,919,058	249,321,706	206,029,485
	Ակտիվների շահութաբերություն (ROA), %	0.65%	1.59%	1.33%	1.01%
	Զուտ շահույթ շահութահարկի գծով ծախսի նվազեցումից հետո	2,137,873	4,796,542	3,326,043	2,078,026
	Գործառնական եկամուտ	7,869,775	18,743,905	14,307,359	11,991,828
	Զուտ շահույթի մարժա (NPM), %	27.17%	25.59%	23.25%	17.33%
	Գործառնական եկամուտ	7,869,775	18,743,905	14,307,359	11,991,828
	Ընդհանուր ակտիվների միջին մեծություն*	327,404,968	301,919,058	249,321,706	206,029,485
	Ակտիվների օգտագործման գործակից (AU), %	2.40%	6.21%	5.74%	5.82%
	Ընդհանուր ակտիվների միջին մեծություն*	327,404,968	301,919,058	249,321,706	206,029,485
	Սեփական կապիտալի միջին մեծություն*	42,987,649	42,356,590	37,906,345	32,168,301
	Սեփական կապիտալի մոլորիպիկատոր (EM)	7.62	7.13	6.58	6.40

Զուտ տոկոսային եկամուտ	5,876,035	12,800,801	10,308,775	8,742,031
Եկամտաբեր ակտիվների միջին մեծություն*	261,155,651	247,363,366	200,309,342	160,767,114
Զուտ տոկոսային մարժա (NIM)	2.25%	5.17%	4.98%	5.44%
Տոկոսային եկամուտ	13,265,469	25,846,673	21,254,908	17,664,310
Եկամտաբեր ակտիվների միջին մեծություն*	261,155,651	247,363,366	200,309,342	160,767,114
Եկամտաբեր ակտիվների եկամտաբերություն	5.08%	10.45%	10.61%	10.99%
Տոկոսային ծախսեր	7,389,434	13,045,872	10,946,133	8,922,279
Պարտավորություններ, որոնց գծով կատարվում են տոկոսային ծախսեր*	279,306,867	254,283,672	207,969,256	160,428,957
Ծախսատարություն այն պարտավորությունների, որոնց գծով կատարվում են տոկոսային ծախսեր	2.65%	5.13%	5.26%	5.56%
Զուտ շահույթ շահութահարկի գծով ծախսի նվազեցումից հետո	2,137,873	4,796,542	3,326,043	2,078,026
Բաժնետոմսերի միջին կշռված թիվը	1,891,886	1,881,995	1,852,533	1,852,533
Զուտ շահույթը մեկ բաժնետոմսի հաշվով (EPS)	1.13	2.55	1.80	1.12
Սպրեդ	2.43%	5.32%	5.35%	5.42%

* միջին եռամսյակային

Փոփոխվել են ազդագրի ներքոնշյալ մասերը.

«ԲԱԺՆԵՏՈՄՍԵՐ ԹՈՂԱՐԿՈՂԻ ՄԱՍԻՆ ՏԵՂԵԿԱՏՎՈՒԹՅՈՒՆ» ԲԱԺԻՆ 3-ում՝

ա) 7.ԲԱՆԿԻ ԿԱՊԻՏԱԼ ՌԵՍՈՒՐՍՆԵՐԸ (ՊԱՍԻՎՆԵՐԸ)

- 1) տեղեկատվություն բանկի սեփական կապիտալի մասին և ընթացիկ և ոչ ընթացիկ պարտավորությունների մասին,
- 2) բանկի դրամական հոսքերի առաջացման աղբյուրները և գումարները, ինչպես նաև ազատ ոճով նկարագրվում են այդ դրամական հոսքերը,

բ) 10. ԶԱՐԳԱՑՄԱՆ ՎԵՐՋԻՆ ՄԻՏՈՒՄՆԵՐԸ

գ) 12. ԲԱՆԿԻ ԿԱՌԱՎԱՐՄԱՆ ՄԱՐՄԻՆՆԵՐԸ ԵՎ ԿԱՌԱՎԱՐՄԱՆ ՄԱՐՄԻՆՆԵՐԻ ԱՆԴԱՄՆԵՐԸ

- 2) կառավարման մարմինների անդամների անունը, ազգանունը, բնակության վայրը, զբաղեցրած պաշտոնը, իրավասություններն ու պարտականությունները, նրանցից յուրաքանչյուրի ծավալած գործունեությունը բանկի կազմից դուրս՝ ազդագիրը գրանցման ներկայացնելու պահին.

դ) 14. ԿԱՌԱՎԱՐՄԱՆ ՄԱՐՄԻՆՆԵՐԻ ԳՈՐԾՈՒՆԵՈՒԹՅՈՒՆԸ

3) առկայության դեպքում ներկայացնել բանկի աուդիտի կոմիտեի կամ աշխատավարձերի (վարձատրության) կոմիտեների մասին տեղեկատվություն, ներառյալ կոմիտեների անդամների անունը, ազգանունը և կոմիտեների իրավասությունները և պարտականությունները: Նման կոմիտեները կազմված են լինում բանկի կառավարման մարմինների անդամներից և ստեղծվում են կոնկրետ խնդիրների լուծման նպատակով,

ե) 16. ԽՈՇՈՐ ԲԱԺՆՏԵՐԵՐԸ ԵՎ ՀՍԿՈՂ ԱՆՁԻՆՔ

1) այնքանով, որքանով հայտնի է բանկին, խոշոր բաժնետերերի (բացառությամբ թողարկողի կառավարման մարմինների անդամների) անունը, ազգանունը, նրանցից յուրաքանչյուրի մասնակցության չափը: Եթե չկան խոշոր բաժնետերեր, ապա առանձին նշել այդ փաստը,

3) այնքանով, որքանով հայտնի է բանկին, տեղեկատվություն այն մասին, թե արդյո՞ք բանկն ուղղակիորեն կամ անուղղակիորեն գտնվում է հսկողության տակ: Եթե այո, ապա նշել հսկողների անվանումը (անունը, ազգանունը) և նույնականացման համար անհրաժեշտ այլ տեղեկատվություն, հսկողության բնույթը (ինչի հիման վրա է այդ անձը (անձինք) հսկում բանկին):

զ) 17. ՓՈԽԿԱՊԱԿՑՎԱԾ ԱՆՁԱՆՑ ՀԵՏ ԳՈՐԾԱՐՔՆԵՐԸ

է) 18. ՏԵՂԵԿԱՏՎՈՒԹՅՈՒՆ ԲԱՆԿԻ ԱԿՏԻՎՆԵՐԻ ԵՎ ՊԱՐՏԱՎՈՐՈՒԹՅՈՒՆՆԵՐԻ, ՖԻՆԱՆՍԱԿԱՆ ՎԻՃԱԿԻ, ԵԿԱՄՈՒՏՆԵՐԻ ԵՎ ԾԱԽՍԵՐԻ ՄԱՍԻՆ

2) Միջանկյալ ֆինանսական տեղեկատվություն

Եթե ազդագիրը գրանցման է ներկայացվում վերջին հաշվետու տարվա (որի համար ներկայացվել են անկախ աուդիտորական եզրակացությամբ հաստատված տարեկան ֆինանսական հաշվետվություններ) վերջին օրվանից սկսած 9 ամիս հետո, ապա ազդագրում ներկայացվում են միջանկյալ ֆինանսական հաշվետվություններ (եռամսյակային կամ կիսամյակային՝ կախված թողարկողի ցանկությունից), որոնք ծածկում են տարվա սկզբից առնվազն 6 ամիս ժամանակաշրջան: Այս միջանկյալ ֆինանսական հաշվետվությունները կարող են լինել առանց աուդիտորական եզրակացության:

3) Բանկի ֆինանսական վիճակի էական փոփոխությունները.

ը) Հավելված

ԲԱԺԻՆ 3. ԲԱԺՆԵՏՈՄՍԵՐ ԹՈՂԱՐԿՈՂԻ ՄԱՍԻՆ ՏԵՂԵԿԱՏՎՈՒԹՅՈՒՆ

7. ԲԱՆԿԻ ԿԱՊԻՏԱԼ ՌԵՍՈՒՐՍՆԵՐԸ (ՊԱՍԻՎՆԵՐԸ)

1) տեղեկատվություն բանկի սեփական կապիտալի մասին և ընթացիկ և ոչ ընթացիկ պարտավորությունների մասին,

Բանկի պասիվները 30.06.2021թ. դրությամբ կազմել են 324,784.5 մլն. դրամ, որի 13.33%-ը կամ 43,279.7 մլն դրամը կազմում է սեփական կապիտալը, իսկ 86.67%-ը ընդամենը պարտավորությունները:

Սեփական կապիտալի 60.3%-ը կամ 26,107.6 մլն դրամը կազմել է կանոնադրական կապիտալը, 0.7%-ը կամ 289.7 մլն դրամը՝ էմիսիոն եկամուտը, 8.0%-ը կամ 3,481.0 մլն դրամը՝ գլխավոր պահուստը, 7.6%-ը կամ 3,297.9 մլն դրամը՝ վերագնահատման պահուստները և 23.4%-ը կամ 10,103.5 մլն դրամը՝ չբաշխված շահույթը:

Ընդամենը պարտավորությունների խոշորագույն հոդվածները հաճախորդների նկատմամբ պարտավորություններն են և բանկերից, ՀՀ ԿԲ-ից ու այլ ֆինանսական կազմակերպություններից ներգրավված միջոցները, բանկի կողմից թողարկված արժեթղթերը, որոնք կազմել են ընդամենը պարտավորությունների համապատասխանաբար 39.3%-ը կամ 110,605.5 մլն դրամ, 56.3%-ը կամ 158,534.4 մլն դրամ և 2.2%-ը կամ 6,224.7 մլն դրամ:

Բանկը իր եռամսյակային միջանկյալ և տարեկան հաշվետվությունները հրապարակում է բանկի ինտերնետային կայքի՝ www.aeb.am, «Հաշվետվություններ» բաժնում, որտեղից կարելի է սեփական կապիտալի և ընդամենը պարտավորությունների մասին առավել ընդգրկուն տեղեկատվություն ստանալ:

2) բանկի դրամական հոսքերի առաջացման աղբյուրները և գումարները, ինչպես նաև ազատ ոճով նկարագրվում են այդ դրամական հոսքերը,

Բանկի դրամական հոսքերը գոյանում են նրա հիմնական գործունեությունից, այն է վարկերի տրամադրում, ավանդների ներգրավում, արժեթղթերի առք ու վաճառք, արտարժույթի առք ու վաճառք, վճարահաշվարկային ծառայությունների մատուցում, փոխանցումներ և այլն:

Բանկի 2020թ. դրամական հոսքերի հիմնական գումարներն արտացոլված են ստորև.

հազ. դրամ

Անվանում	2019	2020
Դրամական միջոցների հոսքեր նախքան գործառնական ակտիվներում և պարտավորություններում փոփոխությունները	5,295,847	7,107,612
Չուտ դրամական միջոցների հոսքեր գործառնական գործունեության համար օգտագործված մինչև շահութահարկը	(17,542,222)	(493,216)
Գործառնական գործունեության համար օգտագործված զուտ դրամական միջոցներ	(18,561,369)	(1,389,846)
Ներդրումային գործունեությունից զուտ դրամական միջոցների հոսքեր	(5,288,396)	(20,371,411)
Ֆինանսական գործունեությունից ստացված զուտ դրամական միջոցներ	29,981,363	18,474,871
Դրամական միջոցների և դրանց համարժեքների զուտ աճ/(նվազում)	6,131,598	(3,286,386)
Դրամական միջոցներ և դրանց համարժեքներ ժամանակաշրջանի սկզբի դրությամբ	38,158,045	44,050,205

Արժեզրկման պահուստում փոփոխությունների ազդեցությունը դրամական միջոցների և դրանց համարժեքների վրա	8,331	(2,692)
Արտարժույթի փոխարկման ազդեցությունը դրամական միջոցների և դրանց համարժեքների վրա	(247,769)	1,811,630
Դրամական միջոցներ և դրանց համարժեքներ ժամանակաշրջանի վերջի դրությամբ	44,050,205	42,572,757

Բանկի 2021թ. 6 ամսվա դրամական հոսքերի հիմնական գումարներն արտացոլված են ստորև.

Անվանում	հազ. դրամ
Տարվա շահույթ	2,137,873
Գործառնական գործունեությունից ստացված դրամական ներհոսք՝ նախքան գործառնական ակտիվներում կամ պարտավորություններում փոփոխությունները	3,754,725
Գործառնական գործունեությունում օգտագործված դրամական միջոցներ՝ նախքան հարկումը	2,871,900
Գործառնական գործունեությունում օգտագործված զուտ դրամական միջոցներ	1,716,841
Ներդրումային գործունեությունում (օգտագործված)/(գործունեությունից ստացված) զուտ դրամական միջոցներ	2,998,756
Ֆինանսական գործունեությունից ստացված զուտ դրամական միջոցներ	6,054,312
Արտարժույթի փոխարկման ազդեցությունը արտարժույթով պահվող դրամական միջոցների մնացորդների վրա	(1,808,477)
Դրամական միջոցների և դրանց համարժեքների զուտ աճ	8,961,431
Դրամական միջոցներ և համարժեքներ տարեսկզբի դրությամբ	42,572,757
Դրամական միջոցներ և համարժեքներ տարեվերջի դրությամբ	51,534,188

Բանկը իր եռամսյակային միջանկյալ և տարեկան հաշվետվությունները հրապարակում է բանկի ինտերնետային կայքի՝ www.aeb.am, «Հաշվետվություններ» բաժնում, որտեղից կարելի է դրամական հոսքերի մասին առավել ընդգրկուն տեղեկատվություն ստանալ:

10. ԶԱՐԳԱՑՄԱՆ ՎԵՐՋԻՆ ՄԻՏՈՒՄՆԵՐԸ

Բանկի արտադրած մատուցած ծառայությունների ծավալների աճի կամ նվազման միտումները, դրանց ինքնարժեքի և վաճառքի գների միտումները վերջին հաշվետու ֆինանսական տարվա ավարտից մինչև ազդագրի ներկայացման օրն ընկած ժամանակահատվածի համար: Ներկայացվում են միայն այն միտումները, որոնք ըստ բանկի էական են և (կամ) ողջամիտ ներդրողը կկարևորեր ներդրումային որոշումներ կայացնելիս:

Նախորդ հաշվետու տարվա վերջի համեմատ, Բանկի կողմից մատուցված ծառայությունների ծավալների և ծառայությունների սակագների փոփոխությունները պայմանավորված են տնտեսության ներքին և արտաքին հատվածներում ընթացող փոփոխություններով, մրցակիցների կողմից համանման պորդուկտների գծով առաջարկվող սակագներով, ինչպես նաև Բանկի մրցակցային դիրքի ամրապնդման և առաջխաղացման հնարավորություններով:

Ողջամիտ ներդրողի ներդրումային որոշման կայացման նպատակով՝ Բանկը ներկայացնում է հաշվետու տարվա ակտիվապասիվային ցուցանիշների և շահույթի ծավալային աճը, որոնք արտացոլում են Բանկի կառավարման մարմինների կողմից ռազմավարության իրականացման արդյունավետությունը:

Ստորև բերվող աղյուսակում ներկայացվում են Բանկի ակտիվապասիվային հիմնական ցուցանիշները և շահույթը.

(հազ. դրամ)

Միջոցների ներգրավում	31.12.2018	31.12.2019	31.12.2020	30.06.2021	Աճ/նվազում 30.06.2021- 31.12.2020	
					դրամ	%
Պարտավորություններ բանկերի և այլ ֆինանսական կազմակերպությունների նկատմամբ	84,719,846	117,546,505	153,825,485	158,534,438	4,708,953	3.1
Պարտավորություններ հաճախորդների նկատմամբ	95,828,768	113,366,878	112,495,410	110,605,521	-1,889,889	-1.7
Ստորադաս փոխառություն	3,382,149	719,787	1,311,068	1,244,914	-66,154	-5.0
Թողարկված պարտքային արժեթղթեր	2,060,960	4,452,356	6,185,733	6,224,743	39,010	0.6

(հազ. դրամ)

Միջոցների տեղաբաշխում	31.12.2018	31.12.2019	31.12.2020	30.06.2021	Աճ/նվազում 30.06.2021- 31.12.2020	
					դրամ	%
Հաճախորդներին տրված վարկեր և փոխատվություններ	133,629,775	176,106,613	193,337,215	199,790,468	6,453,253	3.3
Ներդրումային արժեթղթեր	19,752,226	25,506,921	44,217,042	41,109,169	-3,107,873	-7.0

(հազ. դրամ)

	2018	2019	2020	2021 6 ամիս		
Շահույթ	2,078,026	3,326,043	4,796,542	2,137,873		

Բացի վերը բերված ֆինանսական ցուցանիշները, Բանկը որպես հաշվետու թողարկող, իր արժեթղթերի սեփականատերերին է ներկայացնում նաև եռամսյակային և տարեկան հաշվետվություններ, որոնք տեղադրված են բանկի ինտերնետային կայքի՝ www.aeb.am՝ «Սեփականատերեր» բաժնում:

12. ԲԱՆԿԻ ԿԱՌԱՎԱՐՄԱՆ ՄԱՐՄԻՆՆԵՐԸ ԵՎ ԿԱՌԱՎԱՐՄԱՆ ՄԱՐՄԻՆՆԵՐԻ ԱՆԴԱՄՆԵՐԸ

2) կառավարման մարմինների անդամների անունը, ազգանունը, բնակության վայրը, զբաղեցրած պաշտոնը, իրավասություններն ու պարտականությունները, նրանցից յուրաքանչյուրի ծավալած գործունեությունը բանկի կազմից դուրս՝ ազդագիրը գրանցման ներկայացնելու պահին.

Տեղեկություններ բանկի կառավարման մարմինների վերաբերյալ.

Պաշտոնը	Ա. Ա. Հ., ծննդյան ամսաթիվը, մասնագիտությունը, քաղաքացիությունը, հասցեն	Վերջին հինգ տարվա ընթացքում զբաղեցրած պաշտոնները	Իրավասություններ և պարտականություններ

<p>Բանկի խորհրդի նախագահ</p>	<p>Սուքիասյան Սարիբեկ Ալբերտի, ծնված 1965թ., ինժեներ-տնտեսագետ, տնտեսագիտության թեկնածու, Քաղաքացիությունը՝ ՀՀ, հասցե՝ ք. Երևան, Զավարյան 6, ք.1/5</p>	<p>1998թ. առ այսօր «ՀԱՅԷԿՈՆՈՄԲԱՆԿ» ԲԲԸ խորհրդի նախագահ:</p>	<p>Սահմանված է ՀՀ օրենսդրությամբ և Բանկի կանոնադրությամբ</p>
<p>Բանկի խորհրդի անդամներ</p>	<p>Հայրապետյան Ռուբեն Աշոտի, ծնված 1980թ., տնտեսագետ Քաղաքացիությունը՝ ՀՀ հասցե՝ ք. Երևան, Մխչյան փ. 25/3 տ.</p>	<p>30.06.2014թ.-29.06.2018թ. «ՀԱՅԷԿՈՆՈՄԲԱՆԿ» ԲԲԸ խորհրդի անդամ 29.06.2018թ. առ այսօր «ՀԱՅԷԿՈՆՈՄԲԱՆԿ» ԲԲԸ խորհրդի նախագահի տեղակալ:</p>	<p>Իրավասություն՝ սահմանված է Բանկի կանոնադրությամբ: Պարտականություններ՝ 1. Բանկի վարչության գործունեության ընդհանուր հսկողություն 2. Բանկի ներքին և արտաքին աուդիտի գործունեության ընթացքում ի հայտ եկած խնդիրների/ոչիսկերի/ ընդհանուր հսկողություն 3. Բանկի ռեսուրսների ներգրավման և տեղաբաշխման ընդհանուր հսկողություն 4. Բանկի անձնակազմի կառավարման արդյունավետության ընդհանուր հսկողություն 5. ՓԼ/ԱՖ դեմ պայքարի գործընթացի ընդհանուր հսկողություն 6. Պլաստիկ քարտերի թողարկման քաղաքականության ընդհանուր հսկողություն</p>
	<p>Մելիքյան Արամ Ռոբերտի ծնված 1963թ., տնտեսագետ, Քաղաքացիությունը՝ ՀՀ, հասցե՝ ք. Երևան, Մուրճովական փող. 22. 15բն.</p>	<p>01.08.2012թ.-11.08.2016թ «ՀԱՅԷԿՈՆՈՄԲԱՆԿ» ԲԲԸ խորհրդի նախագահի տեղակալ: 11.08.2016թ-առ այսօր «ՀԱՅԷԿՈՆՈՄԲԱՆԿ» ԲԲԸ խորհրդի անդամ</p>	<p>Իրավասություն՝ սահմանված է Բանկի կանոնադրությամբ: Պարտականություններ՝ 1. Բանկի վարչության գործունեության ընդհանուր հսկողություն 2. Բանկի ներքին և արտաքին աուդիտի գործունեության ընթացքում ի հայտ եկած խնդիրների/ոչիսկերի/ ընդհանուր հսկողություն 3. Բանկի ռեսուրսների ներգրավման և տեղաբաշխման ընդհանուր հսկողություն 4. ՓԼ/ԱՖ դեմ պայքարի գործընթացի ընդհանուր հսկողություն 5. Բանկի հաշվապահական հաշվառման և հաշվապահության քաղաքականության նկատմամբ ընդհանուր հսկողություն 6. Բանկի ռազմավարության ընդհանուր հսկողություն</p>

	<p>Պետրոսյան Լուիզա Աշոտի, ծնված 1982թ., տնտեսագետ-մաթեմատիկոս, Քաղաքացիությունը՝ ՀՀ, հասցե՝ ք. Երևան, Գր. Արծրունի 92-7</p>	<p>14.06.2013թ առ այսօր «ՀԱՅԷԿՈՆՈՄԲԱՆԿ» ԲԲԸ խորհրդի անդամ, Խորհրդի Քարտուղար:</p>	<p>Իրավասություն՝ սահմանված է Բանկի կանոնադրությամբ: Պարտականություններ՝</p> <ol style="list-style-type: none"> 1. Բանկի վարչության գործունեության ընդհանուր հսկողություն 2. Բանկի ներքին և արտաքին աուդիտի գործունեության ընթացքում ի հայտ եկած խնդիրների/ռիսկերի/ ընդհանուր հսկողություն 3. Բանկի ռեսուրսների ներգրավման և տեղաբաշխման ընդհանուր հսկողություն 4. Բանկի կորպորատիվ կառավարման սկզբունքների զարգացման համակարգում 5. Միջազգային հարաբերությունների ընդհանուր հսկողություն 6. ՓԼ/ԱՖ դեմ պայքարի գործընթացի ընդհանուր հսկողություն
	<p>Պեր Ֆիշեր, ծնված 1949թ., տնտեսագետ Քաղաքացիությունը՝ ԳԴՀ, ք. Բրեմեն հասցե՝ Պալմենգադենշթրասսե 4, 60325 Ֆրանկֆուրտ Մայնի վրա</p>	<p>2003-2014թ.թ.՝ Commerzbank AG, Ֆրանկֆուրտի գլխավոր գրասենյակ, Կենտրոնական և արևելյան Եվրոպայի, ԱՊՀ, Թուրքիայի, Բալթյան երկրների, Մոնղոլիայի ֆինանսական կազմակերպությունների վարչության ղեկավար, Ավագ Գործադիր տնօրեն 2003թ. առ այսօր՝ Commerzbank Eurasija, Մոսկվա, Խորհրդի անդամ 2003թ. առ այսօր՝ Գերմանա-ուկրաինական համաժողովի անդամ, գանձապետ 2007թ. առ այսօր՝ Գերմանա-ռուսական համաժողովի անդամ, գանձապետ 2014թ. առ այսօր՝ Գերմանա-թուրքմենական համաժողովի անդամ 2014թ. առ այսօր՝ Օáíðð-Èíááñð բանկ, Խորհրդի անդամ և Անկախ տնօրեն, Դոնի Ռոստով, ՌԴ 2015թ. առ այսօր՝ ԵԱՀԿ եռակողմ կոնտակտային խմբի Տնտեսության և տնտեսական վերականգնման աշխատանքային խմբի համակարգող 2016թ. առ այսօր՝ Ááèäðóñááí é, Խորհրդի անդամ և Անկախ տնօրեն, Մինսկ, Բելառուսի Հանրապետություն 29.06.2018թ. առ այսօր՝ «ՀԱՅԷԿՈՆՈՄԲԱՆԿ» ԲԲԸ խորհրդի անդամ:</p>	<p>Իրավասություն՝ սահմանված է Բանկի կանոնադրությամբ: Պարտականություններ՝</p> <p>Բանկի գործունեության ընթացքում միջազգային փորձի ներդրման աշխատանքների համակարգում:</p>
	<p>Սուվարյան Հրանտ Ռաֆիկի ծնված 1958թ., տնտեսագետ, Քաղաքացիությունը՝ ՀՀ, հասցե՝ ք. Երևան, Քանաքեռ-Զեյթուն, Ա. Տիգրանյան փ. տուն 17</p>	<p>2002թ.-20.05.2020թ.թ. ՀՀ ԿԲ ֆինանսական վերահսկողության վարչության պետ 20.05.2020թ.-30.06.2020թ. «ՀԱՅԷԿՈՆՈՄԲԱՆԿ» ԲԲԸ գործադիր տնօրենի խորհրդական 30.06.2020թ.-ից առ այսօր «ՀԱՅԷԿՈՆՈՄԲԱՆԿ» ԲԲԸ խորհրդի անդամ</p>	<p>Իրավասություն՝ սահմանված է Բանկի կանոնադրությամբ: Պարտականություններ՝</p> <ol style="list-style-type: none"> 1. Բանկի վարչության գործունեության ընդհանուր հսկողություն 2. Բանկի ներքին և արտաքին աուդիտի գործունեության ընթացքում ի հայտ եկած խնդիրների/ռիսկերի/ ընդհանուր հսկողություն 3. Բանկի ռեսուրսների ներգրավման և տեղաբաշխման ընդհա-

			նուր հսկողություն 4. Բանկի հաշվապահական հաշվառման և հաշվապահության քաղաքականության նկատմամբ ընդհանուր հսկողություն 5. Բանկի ռազմավարության ընդհանուր հսկողություն
--	--	--	-------------------------------------------------------------------------------------------------------------------------------------------------------------------------

Բանկի խորհրդի անդամներ	Պ Ա Շ Տ Ո Ն Ը	
	բանկում	վերջին հինգ տարում բանկից դուրս
Սուքիասյան Սարիբեկ Ալբերտի	խորհրդի նախագահ	«ՍԻԼ-Կոնցեռն» ՍՊԸ խորհրդի անդամ
Հայրապետյան Ռուբեն Աշոտի	խորհրդի նախագահի տեղակալ	-
Մելիքյան Արամ Ռոբերտի	խորհրդի անդամ	«Արպարագոն Ինտերնեյշնլ» ՍՊԸ հիմնադիր
Պետրոսյան Լուիզա Աշոտի	խորհրդի անդամ, խորհրդի քարտուղար	-
Պեր Ֆիշեր	խորհրդի անդամ	Commerzbank Eurasija, Մոսկվա, խորհրդի անդամ, Գերմանա-ուկրաինական համաժողովի անդամ, գանձապետ, Գերմանա-ռուսական համաժողովի անդամ, գանձապետ, Գերմանա-թուրքմենական համաժողովի անդամ, Öai öd-Ëi äâñò բանկ, խորհրդի անդամ և Անկախ տնօրեն, Դոնի Ռոստով, ՌԴ, ԵԱՀԿ եռակողմ կոնտակտային խմբի Տնտեսության և տնտեսական վերականգնման աշխատանքային խմբի համակարգող, Ааèäððäâi è, խորհրդի անդամ և Անկախ տնօրեն, Մինսկ, Բելառուսի Հանրապետություն
Սուվարյան Հրանտ Ռաֆիկի	խորհրդի անդամ	2002թ.-20.05.2020թ. ՀՀ ԿԲ ֆինանսական վերահսկողության վարչության պետ

Պաշտոնը	Ա. Հ. Ա., ծննդյան ամսաթիվը, մասնագիտությունը, քաղաքացիությունը, հասցեն	Վերջին հինգ տարվա ընթացքում զբաղեցրած պաշտոնները	Իրավասություններ և պարտականություններ
Գործադիր տնօրեն (Վարչույթ. նախագահ)	Իսախանյան Արամ Դավիթի, ծնված 1983թ., ճարտարագետ, Քաղաքացիությունը՝ ՀՀ, հասցե՝ ք. Էջմիածին, Լոմոնոսով փ. տ. 36	01.06.2012թ.-10.07.2017թ. «ՀԱՅԷԿՈՆՈՄԲԱՆԿ» ԲԲԸ Ներքին աուդիտի վարչության պետ 17.07.2012թ.- 07.09.2017թ. «ՍԻԼ ԻՆՇՈՒՐԱՆԱ» ԱՓԲԸ խորհրդի նախագահի տեղակալ, խորհրդի անդամ 10.07.2017թ.-առ այսօր «ՀԱՅԷԿՈՆՈՄԲԱՆԿ» ԲԲԸ Վարչության նախագահ, Գործադիր տնօրեն	Իրավասության՝ սահմանված է ՀՀ օրենսդրությամբ և Բանկի կանոնադրությամբ Պարտականություններ՝ 1. տնօրինում է Բանկի գույքը, այդ թվում ֆինանսական միջոցները և գործարքներ է կատարում Բանկի անունից. 2. ներկայացնում է Բանկը ՀՀ-ում և արտասահմանում, 3. գործում է առանց լիազորագրի, 4. տալիս է լիազորագրեր, 5. սահմանված կարգով կնքում է պայմանագրեր, այդ թվում աշխատանքային, 6. խորհրդի հաստատմանն է ներկայացնում իր տեղակալների թեկնածությունները, 7. խորհրդի հաստատմանն է

			<p>ներկայացնում Բանկի Վարչության կանոնակարգը, 8.իր իրավասության սահմաններում արձակում է հրամաններ, հրահանգներ, կատարման համար պարտադիր ցուցումներ և վերահսկում դրանց կատարումը,</p> <p>9.կատարում է Բանկի վարչության նախագահի տեղակալների և վարչության անդամների միջև պարտականությունների բաշխում,</p> <p>10.օրենսդրությամբ սահմանված կարգով աշխատանքի է ընդունում և ազատում Բանկի աշխատակիցներին,</p> <p>11.Բանկի աշխատակիցների նկատմամբ, համաձայն Խորհրդի հաստատած կարգի, կիրառում է խրախուսման և կարգապահական պատասխանատվության միջոցներ,</p> <p>12. լուծում է Բանկի կանոնադրությամբ իրեն վերապահված այլ հարցեր:</p>
Վարչության անդամներ	<p>Բաղայան Ռուբեն Անատոլիի, ծնված 1979թ.,տնտեսագետ Քաղաքացիությունը՝ ՀՀ հասցե՝ ք. Երևան, Նարեկացի 31շ. 23 բն.</p>	<p>01.06.2015թ.-07.10.2016թ «ՀԱՅԷԿՈՆՈՄԲԱՆԿ» ԲԲԸ գործադիր տնօրենի տեղակալ-գանձապետ (վարչության նախագահի տեղակալ)</p> <p>07.10.2016թ-ից առ այսօր «ՀԱՅԷԿՈՆՈՄԲԱՆԿ» ԲԲԸ Գործառնական գծով տնօրենի տեղակալ (Վարչության նախագահի տեղակալ)</p>	<p>Իրավասություններ և պարտականություններ՝ Ապահովում է Կանոնադրության 6.32 կետով սահմանված գործառույթների իրականացումը (տես Ծրագրային ազդագրի Բաժին 3, կետ 12, ենթակետ 1)</p>
	<p>Չիչյան Օնիկ Գևորգի, ծնված 1977թ., տնտեսագետ Քաղաքացիությունը՝ ՀՀ հասցե՝ ք. Երևան, Նորք Մարաշ 11 փող. 75 տուն</p>	<p>01.06.2015թ.-ից առ այսօր «ՀԱՅԷԿՈՆՈՄԲԱՆԿ» ԲԲԸ կորպորատիվ և մանրածախ բիզնեսի գծով տնօրենի տեղակալ (վարչության նախագահի տեղակալ)</p>	<p>Իրավասություններ և պարտականություններ՝ Ապահովում է Կանոնադրության 6.32 կետով սահմանված գործառույթների իրականացումը (տես Ծրագրային ազդագրի Բաժին 3, կետ 12, ենթակետ 1)</p>
	<p>Առաքելյան Արտակ Արմենակի ծնված 1981թ., ՏԳԹ, տնտեսագետ, Քաղաքացիությունը՝ ՀՀ հասցե՝ ք. Էջմիածին, Վազգեն Առաջինի փող. 38շ. 3բն.</p>	<p>01.06.2015թ.-07.10.2016թ. «ՀԱՅԷԿՈՆՈՄԲԱՆԿ» ԲԲԸ գործառնական գծով տնօրենի տեղակալ (վարչության նախագահի տեղակալ)</p> <p>07.10.2016թ.-ից առ այսօր «ՀԱՅԷԿՈՆՈՄԲԱՆԿ» ԲԲԸ Գործադիր տնօրենի տեղակալ-Գանձապետ (Վարչության նախագահի տեղակալ)</p>	<p>Իրավասություններ և պարտականություններ՝ Ապահովում է Կանոնադրության 6.32 կետով սահմանված գործառույթների իրականացումը (տես Ծրագրային ազդագրի Բաժին 3, կետ 12, ենթակետ 1)</p>

<p>Մանրիկյան Աստղիկ Մեսրոպի, ծնված 1982թ., արևելաագետ մագիստրոս, բիզնես վարչարարության մագիստրոս Քաղաքացիությունը՝ ՀՀ հասցե՝ Երևան, Տիգրան Մեծի 36դ-16</p>	<p>01.06.2015թ. առ այսօր «ՀԱՅԷԿՈՆՈՄԲԱՆԿ» ԲԲԸ միջազգային և զարգացման գծով տնօրենի տեղակալ (վարչության նախագահի տեղակալ):</p>	<p>Իրավասություններ և պարտականություններ՝ Ապահովում է Կանոնադրության 6.32 կետով սահմանված գործառույթների իրականացումը (տես Ծրագրային ազդագրի Բաժին 3, կետ 12, ենթակետ 1)</p>
<p>Արփինե Փիլոսյան ծնված 1983թ. տնտեսագետ Քաղաքացիությունը՝ ՀՀ հասցե՝ ք. Երևան, Գալշոյան 12/12</p>	<p>01.07.2015թ.-17.08.2016թ. «ՀԱՅԷԿՈՆՈՄԲԱՆԿ» ԲԲԸ Ներքին դի տարկումների բաժնի պետ 18.08.2016թ.-31.10.2016թ. «ՀԱՅԷԿՈՆՈՄԲԱՆԿ» ԲԲԸ Տեխնոլոգի աների և անվտանգության գծով տնօրեն ի տեղակալի ժամանակավոր պաշտոնակատար (Վարչության նախագահի տեղակալի ժամանակավոր պաշտոնակատար) 31.10.2016թ.-առ այսօր «ՀԱՅԷԿՈՆՈՄԲԱՆԿ» ԲԲԸ Տեխնոլոգիաների և անվտանգության գծով տնօրենի տեղակալ (Վարչության նախագահի տեղակալ)</p>	<p>Իրավասություններ և պարտականություններ՝ Ապահովում է Կանոնադրության 6.32 կետով սահմանված գործառույթների իրականացումը (տես Ծրագրային ազդագրի Բաժին 3, կետ 12, ենթակետ 1)</p>
<p>Պողոսյան Միքայել Յուրիկի, ծնված 13 ապրիլի 1971թ., տնտեսագետ, Քաղաքացիությունը՝ ՀՀ հասցե՝ ք. Երևան, 16 թաղ. 36-34</p>	<p>01.07.2006թ.-30.11.2016թ. «ՀԱՅԷԿՈՆՈՄԲԱՆԿ» ԲԲԸ Ներքին աուդիտի վարչության Տեսչական վերահսկողության բաժնի պետ 01.12.2016թ.-20.08.2017թ. «ՀԱՅԷԿՈՆՈՄԲԱՆԿ» ԲԲԸ Ներքին աուդիտի վարչության պետի տեղակալ 21.08.2017թ.-01.08.2018թ. «ՀԱՅԷԿՈՆՈՄԲԱՆԿ» ԲԲԸ Ֆինանսական տնօրեն-Գլխավոր հաշվապահ 01.08.2018թ.-ից առ այսօր «ՀԱՅԷԿՈՆՈՄԲԱՆԿ» ԲԲԸ Գլխավոր հաշվապահ</p>	<p>Իրավասություններ և պարտականություններ՝ Ապահովում է Կանոնադրության 6.32 կետով սահմանված գործառույթների իրականացումը (տես Ծրագրային ազդագրի Բաժին 3, կետ 12, ենթակետ 1)</p>
<p>Ավետիսյան Հայկ Միշայի ծնված 1979թ., ՏԳԹ, տնտեսագետ-մաթեմատիկոս, Քաղաքացիությունը՝ ՀՀ հասցե՝ ք. Էջմիածին, Ռ. Եսայանի փող. 23 տուն</p>	<p>03.02.2011թ. առ այսօր «ՀԱՅԷԿՈՆՈՄԲԱՆԿ» ԲԲԸ, Ռազմավարության և դիսկերի կառավարման վարչության պետ 07.02.2011թ. առ այսօր «ՀԱՅԷԿՈՆՈՄԲԱՆԿ» ԲԲԸ վարչության անդամ, 21.01.2009թ.- առ այսօր «ՍԻԼ ԻՆՇՈՒՐԱՆՍ» ԱՓԲԸ, Խորհրդի անդամ:</p>	<p>Իրավասություններ և պարտականություններ՝ Ապահովում է Կանոնադրության 6.32 կետով սահմանված գործառույթների իրականացումը (տես Ծրագրային ազդագրի Բաժին 3, կետ 12, ենթակետ 1)</p>
<p>Ջհանգիրյան Վրեժ Գագիկի ծնված 1980. Իրավաբան Քաղաքացիությունը՝ ՀՀ հասցե՝ ք. Երևան, Կ. Ուլնեցու փող. 16/1տուն</p>	<p>20.01.2015թ.-ից առ այսօր - «ՀԱՅԷԿՈՆՈՄԲԱՆԿ» ԲԲԸ Իրավաբանական Վարչության պետ: 02.02.2015թ. առ այսօր «ՀԱՅԷԿՈՆՈՄԲԱՆԿ» ԲԲԸ վարչության անդամ:</p>	<p>Իրավասություններ և պարտականություններ՝ Ապահովում է Կանոնադրության 6.32 կետով սահմանված գործառույթների իրականացումը (տես Ծրագրային ազդագրի Բաժին 3, կետ 12, ենթակետ 1)</p>

<p>Բանկի վարչության անդամներ</p>	<p>Պ Ա Շ Տ Ո Ն Ը</p>	
	<p>բանկում</p>	<p>վերջին հինգ տարում բանկից դուրս</p>

Խաչատրյան Արամ Դավիթի	Գործադիր տնօրեն (Վարչության նախագահ)	-
Բաղայան Ռուբեն Անատոլիի	Գործառնական գծով տնօրենի տեղակալ (Վարչության նախագահի տեղակալ)	-
Չիչյան Օնիկ Գևորգի	Կորպորատիվ և մանրածախ բիզնեսի գծով տնօրենի տեղակալ (Վարչության նախագահի տեղակալ)	-
Առաքելյան Արտակ Արմենակի	Գործադիր տնօրենի տեղակալ-գանձապետ (Վարչության նախագահի տեղակալ)	-
Մանրիկյան Աստղիկ Մեսրոպի	Միջազգային և զարգացման գծով տնօրենի տեղակալ (Վարչության նախագահի տեղակալ)	-
Արփինե Փիլոսյան	Տեխնոլոգիաների և անվտանգության գծով տնօրենի տեղակալ Վարչության նախագահի տեղակալ	-
Պողոսյան Միքայել Յուրիկի	Գլխավոր հաշվապահ, Վարչության անդամ	-
Ավետիսյան Հայկ Միշայի	Ռազմավարության և ռիսկերի կառավարման վարչության պետ Վարչության անդամ	21.01.2009թ.- առ այսօր «ՍԻԼ ԻՆՇՈՒՐԱՆՍ» ԱՓԲԸ, Խորհրդի անդամ
Ջհանգիրյան Վրեժ Գագիկի	Իրավաբանական վարչության պետ Վարչության անդամ	-

14. ԿԱՌԱՎԱՐՄԱՆ ՄԱՐՄԻՆՆԵՐԻ ԳՈՐԾՈՒՆԵՈՒԹՅՈՒՆԸ

3) առկայության դեպքում ներկայացնել բանկի աուդիտի կոմիտեի կամ աշխատավարձերի (վարձատրության) կոմիտեների մասին տեղեկատվություն, ներառյալ կոմիտեների անդամների անունը, ազգանունը և կոմիտեների իրավասությունները և պարտականությունները: Նման կոմիտեները կազմված են լինում բանկի կառավարման մարմինների անդամներից և ստեղծվում են կոնկրետ խնդիրների լուծման նպատակով,

Բանկում գործում է Աուդիտի հանձնաժողով, որը հանդիսանում է Բանկի խորհրդին կից խորհրդատվական մարմին, որը ստեղծվում է Բանկի Խորհրդի որոշմամբ: ««ԱՅԷԿՈՆՈՍԲԱՆԿ» ԲԲԸ աուդիտի հանձնաժողովի» կանոնակարգի համաձայն.

- Հանձնաժողովի հիմնական նպատակն է Բանկի Խորհրդի աշխատանքների և նրա կողմից ընդունվող որոշումների արդյունավետության բարձրացումը, ներքին հսկողության համակարգի ուժեղացումը, ինչպես նաև Խորհրդի անդամների, Բանկի ղեկավարների, ներքին աուդիտի ստորաբաժանման, արտաքին աուդիտորի և ՀՀ կենտրոնական բանկի փոխգործակցության բարելավումը:
- Հանձնաժողովի հիմնական խնդիրներն են՝
 - Բանկի ռիսկերի կառավարման, ներքին հսկողության գործառույթների պատշաճ իրականացման ուսումնասիրումը և հսկումը:
 - Ներքին աուդիտի կողմից խորհրդին ներկայացված ստուգումների և հետստուգումային հաշվետվությունների ուսումնասիրումը:
 - Արտաքին աուդիտի աուդիտորական եզրակացության (հաշվետվության և ղեկավարության նամակի) նախնական ուսումնասիրումը:
- Հանձնաժողովն իր խնդիրներին համապատասխան կատարում է հետևյալ գործառույթները.
 - Բանկի ֆինանսական հաշվետվությունների և Բանկի գործունեության ֆինանսական արդյունքների վերաբերյալ պաշտոնական հայտարարությունների

արժանահավատության ապահովման գործընթացի վերահսկման (ստուգման) իրականացումը:

- Բանկի եռամսյակային և տարեկան հաշվետվությունների վերլուծության իրականացումը և դրանց հաստատման վերաբերյալ խորհրդին առաջարկությունների ներկայացումը:
- Բանկի ներքին հսկողության, այդ թվում՝ ռիսկերի կառավարման, գործող օրենքներին, իրավական ակտերին և այլ պահանջներին համապատասխանելու համակարգերի գործունեության ստուգման իրականացումը:
- Բանկի խորհրդին առաջարկությունների ներկայացումը Բանկի արտաքին աուդիտորի ընտրության չափանիշների, վարձատրության և այլ էական պայմանների վերաբերյալ:
- Բանկի արտաքին աուդիտորի անկախության, օբյեկտիվության և արդյունավետության վերահսկման ու վերլուծության իրականացումը:
- Տարեկան առնվազն մեկ անգամ արտաքին աուդիտորի հետ հանդիպումը:
- Բանկի արտաքին աուդիտորի հաշվետվությունների վերլուծության իրականացումը և համապատասխան տեղեկատվության տրամադրումը խորհրդին:
- Բանկի արտաքին աուդիտորի առաջարկությունների իրականացման հսկողությունը:
- Բանկի ներքին հսկողության համակարգի վերաբերյալ քաղաքականությունների մշակման իրականացումը և դրանց ներդրման հսկողությունը:
- Խորհրդի նիստերում քննարկվելիք հարցերի նախապատրաստումը, մանրամասն ուսումնասիրումը և քննարկումը:
- Բանկի ներքին աուդիտի ստուգումների արդյունքների մասին և հետստուգումային հաշվետվությունների նախնական դիտարկումը և առաջարկությունների ներկայացումը խորհրդին:
- Ներքին աուդիտի ստորաբաժանման ամենամյա ստուգումների պլանի կատարողականի նախնական դիտարկումը և առաջարկությունների ներկայացումը խորհրդին:
- Ներքին աուդիտի ստորաբաժանման հաշվետվությունների հիման վրա Բանկի խորհրդի կողմից տրված հանձնարարականների կատարման գնահատումը:

Աուդիտի հանձնաժողովի անդամներն են.

Պաշտոն	Անուն, ազգանուն, հայրանուն
Խորհրդի անդամ, Աուդիտի հանձնաժողովի նախագահ	Սուվարյան Հրանտ Ռաֆիկի
Խորհրդի անդամ, խորհրդի քարտուղար, Աուդիտի հանձնաժողովի քարտուղար	Պետրոսյան Լուիզա Աշոտի
Խորհրդի անդամ, Աուդիտի հանձնաժողովի անդամ	Հայրապետյան Ռուբեն Աշոտի
Խորհրդի անդամ,	Պեր Ֆիշեր

Բանկում այլ կոմիտեներ չկան:

16. ԽՈՇՈՐ ԲԱԺՆԵՏԵՐԵՐԸ ԵՎ ՀՍԿՈՂ ԱՆՁԻՆՔ

1) այնքանով, որքանով հայտնի է բանկին, խոշոր բաժնետերերի (բացառությամբ թողարկողի կառավարման մարմինների անդամների) անունը, ազգանունը, նրանցից յուրաքանչյուրի մասնակցության չափը: Եթե չկան խոշոր բաժնետերեր, ապա առանձին նշել այդ փաստը,

Բանկի խոշոր բաժնետերերն են.

Սուքիասյան Խաչատուր՝ մասնակցությունը սովորական բաժնետոմսերում՝ 15.90%,
մասնակցությունը արտոնյալ բաժնետոմսերում՝ 23.55%

Սուքիասյան Ռոբերտ՝ մասնակցությունը սովորական բաժնետոմսերում՝ 17.41%,
մասնակցությունը արտոնյալ բաժնետոմսերում՝ 18.35%

Սուքիասյան Էդուարդ՝ մասնակցությունը սովորական բաժնետոմսերում՝ 10.59%,
մասնակցությունը արտոնյալ բաժնետոմսերում՝ 18.84%

3) այնքանով, որքանով հայտնի է բանկին, տեղեկատվություն այն մասին, թե արդյո՞ք բանկն ուղղակիորեն կամ անուղղակիորեն գտնվում է հսկողության տակ: Եթե այո, ապա նշել հսկողների անվանումը (անունը, ազգանունը) և նույնականացման համար անհրաժեշտ այլ տեղեկատվություն, հսկողության բնույթը (ինչի հիման վրա է այդ անձը (անձինք) հսկում բանկին):

«Արժեթղթերի շուկայի մասին» ՀՀ օրենքի իմաստով «ՀԱՅԷԿՈՆՈՄԲԱՆԿ» ԲԲԸ-ն գտնվում է.

1. Սուքիասյանների ընտանիքի ուղղակի հսկողության տակ, քանի որ նրանք հանդիսանում են «ՀԱՅԷԿՈՆՈՄԲԱՆԿ» ԲԲԸ-ի սովորական բաժնետոմսերի 72.25%-ի, արտոնյալ բաժնետոմսերի 92.3%-ի սեփականատեր.

Սուքիասյան Սարիբեկ՝ մասնակցությունը սովորական բաժնետոմսերում՝ 27.95%,
մասնակցությունը արտոնյալ բաժնետոմսերում՝ 31.56% (ք. Երևան, Ջավարյան 6, բն. 1-5),

Սուքիասյան Խաչատուր՝ մասնակցությունը սովորական բաժնետոմսերում՝ 15.90%,
մասնակցությունը արտոնյալ բաժնետոմսերում՝ 23.55% (ք. Երևան, Ջավարյան 6, բն. 1-5),

Սուքիասյան Ռոբերտ՝ մասնակցությունը սովորական բաժնետոմսերում՝ 17.41%,
մասնակցությունը արտոնյալ բաժնետոմսերում՝ 18.35% (ք. Երևան, Ջավարյան 6, բն. 1-5),

Սուքիասյան Էդուարդ՝ մասնակցությունը սովորական բաժնետոմսերում՝ 10.59%,
մասնակցությունը արտոնյալ բաժնետոմսերում՝ 18.84% (ք. Երևան, Ջավարյան 6, բն. 1-5),

Այլ՝ մասնակցությունը սովորական բաժնետոմսերում՝ 0.40%

17. ՓՈԽԿԱՊԱԿՑՎԱԾ ԱՆՁԱՆՑ ՀԵՏ ԳՈՐԾԱՐՔՆԵՐԸ

Բանկի հետ փոխկապակցված անձանց հետ գործարքները իրականացվել են շուկայում գործող պայմաններից և տոկոսադրույքներից ելնելով:

Գործարքների ծավալները, մնացորդները տարվա վերջի դրությամբ և տարվա եկամուտ և ծախսերը հետևյալն են.

Գործարքների ծավալները, մնացորդները տարվա վերջի դրությամբ և տարվա եկամուտ և ծախսերը հետևյալն են.

Հազար ՀՀ դրամ	2020		2019	
	Բաժնետերեր և կապակցված կողմեր	Ղեկավար անձնակազմը և կապակցված կողմեր	Բաժնետերեր և կապակցված կողմեր	Ղեկավար անձնակազմը և կապակցված կողմեր
<i>Ֆինանսական վիճակի մասին հաշվետվություն</i>				
<i>Հաճախորդներին տրված վարկեր և փոխադրություններ</i>				
Վարկի մնացորդը 1 հունվարի դրությամբ, համախառն	2,971,445	127,519	2,664,389	138,134
Տարվա ընթացքում տրամադրված վարկեր	2,529,959	430,447	1,320,925	339,909
Տարվա ընթացքում մարված վարկեր	(757,667)	(268,871)	(1,013,869)	(350,524)
Վարկի մնացորդը դեկտեմբերի 31-ի դրությամբ, համախառն	4,743,737	289,095	2,971,445	127,519
Արժեզրկումից պահուստ	(13,406)	(7,818)	(36,592)	(2,023)
Մնացորդը դեկտեմբերի 31-ի դրությամբ	4,730,331	281,277	2,934,853	125,496
<i>Պահանջներ ֆինանսական կազմակերպությունների նկատմամբ</i>				
Հունվարի 1-ի դրությամբ	50,152	-	67,482	-
Տարվա ընթացքում տրամադրված	671,910	-	200,000	-
Տարվա ընթացքում մարված	(370,000)	-	(217,330)	-
Դեկտեմբերի 31-ի դրությամբ	352,062	-	50,152	-
Արժեզրկումից պահուստ	(4,505)	-	(134)	-
Մնացորդը դեկտեմբերի 31-ի դրությամբ	347,557	-	50,018	-
<i>Պարտավորություններ ֆինանսական կազմակերպությունների նկատմամբ</i>				
Հունվարի 1-ի դրությամբ	190,941	-	177,455	-
Տարվա ընթացքում ստացված	13,009,224	-	10,267,089	-
Տարվա ընթացքում վճարված	(13,019,189)	-	(10,253,603)	-
Դեկտեմբերի 31-ի դրությամբ	180,976	-	190,941	-
<i>Պարտավորություններ հաճախորդների նկատմամբ</i>				
Հունվարի 1-ի դրությամբ	810,839	811,491	677,395	446,312
Տարվա ընթացքում ստացված ավանդներ	16,121,399	2,478,728	11,110,044	1,102,431
Տարվա ընթացքում վճարված ավանդներ	(16,140,550)	(2,625,812)	(10,976,600)	(737,252)
Դեկտեմբերի 31-ի դրությամբ	791,688	664,407	810,839	811,491

Հազար ՀՀ դրամ	2020		2019	
	Բաժնետերեր և կապակց- ված կողմեր	Ղեկավար անձնակազմը և կապակց- ված կողմեր	Բաժնետերեր և կապակց- ված կողմեր	Ղեկավար անձնակազմը և կապակց- ված կողմեր
<i>Սրորադաս փոխառություններ</i>				
Հունվարի 1-ի դրությամբ	-	-	3,382,149	-
Տարվա ընթացքում ստացված փոխառություններ	527,190	-	-	-
Տարվա ընթացքում վճարված փոխառություններ	(2,930)	-	(3,382,149)	-
Դեկտեմբերի 31-ի դրությամբ	<u>524,260</u>	<u>-</u>	<u>-</u>	<u>-</u>
Արտոնյալ բաժնետոմսերի թողարկում	-	-	3,369,000	-
Տրամադրված երաշխիքներ	84,389	-	32,928	-
<i>Շահույթի կամ վնասի և այլ համապարփակ ֆինանսական արդյունքների մասին հաշվետվություն</i>				
Տոկոսային և նմանատիպ եկամուտներ	254,445	17,452	146,103	14,731
Տոկոսային և նմանատիպ ծախսեր	1,601	3,067	3,458	3,864
Վարկային կորուստների (ծախս)/հակադարձում	18,815	(5,795)	48,802	643
Կոմիսիոն ծախսեր	-	-	1,101	278
Գովազդային ծախսեր	53,400	-	53,400	-
Ապահովագրության գծով վճարներ	151,183	-	137,603	-
Ֆինանսական վարձակալության գծով ծախսեր	397,173	-	421,129	-
Գործողման ծախսեր	5,980	-	39,216	-
Այլ ծախսեր	100,499	-	99,452	-

Բանկի հետ կապված անձանց տարվա ընթացքում տրամադրված վարկերը վճարման են ենթակա 1-ից 20 տարիների ընթացքում և դրանց տոկոսադրույքը կազմում է 5-16%:

Ղեկավար անձնակազմի գծով կատարված փոխառուցումները հետևյալն են.

Հազար ՀՀ դրամ	2020	2019
Աշխատավարձ և պարգևատրումներ	701,703	696,874
Ընդամենը ղեկավար անձնակազմի գծով կատարված փոխառուցումներ	<u>701,703</u>	<u>696,874</u>

Բանկի հետ կապակցված կողմերի հետ գործարքները իրականացվել են շուկայում գործող պայմաններից և տոկոսադրույքներից ելնելով.

հազ. դրամ

Բանկի հետ կապված կողմերին տրված ամորտիզացված արժեքով հաշվառվող վարկեր և փոխառություններ	30/06/2021	31/12/2020
Բանկի բաժնետեր	5,121,707	3,941,879
Հիմնական ղեկավար անձնակազմ	417,119	333,870
Ֆինանսական կազմակերպություն	-	352,061
Ընդամենը	5,538,826	4,627,810
Տոկոսային եկամուտ	221,489	271,897

Բանկի հետ կապված կողմերից ներգրավված միջոցներ	30/06/2021	31/12/2020
Բանկի բաժնետեր	1,057,728	1,128,108
Հիմնական ղեկավար անձնակազմ	1,401,286	664,407
Ֆինանսական կազմակերպություն	265,779	186,170
Ընդամենը	2,724,793	1,978,685
Տոկոսային ծախս	30,318	24,902

Բանկի ղեկավարությանը վճարված աշխատավարձ և դրան հավասարեցված վճարներ	30/06/2021	31/12/2020
Բանկի խորհրդին	120,836	283,966
Աշխատավարձ	120,836	233,671
Պարգևատրում		19,100
Բանկի գործադիր մարմնին	192,765	375,836
Աշխատավարձ	192,765	378,353
Պարգևատրում		31,486
Բանկի ներքին աուդիտին	50,491	95,988
Աշխատավարձ	50,491	93,227
Պարգևատրում		8,037
Ընդամենը	364,092	755,790

18. ՏԵՂԵԿԱՏՎՈՒԹՅՈՒՆ ԲԱՆԿԻ ԱԿՏԻՎՆԵՐԻ ԵՎ ՊԱՐՏԱՎՈՐՈՒԹՅՈՒՆՆԵՐԻ, ՖԻՆԱՆՍԱԿԱՆ ՎԻՃԱԿԻ, ԵԿԱՄՈՒՏՆԵՐԻ ԵՎ ԾԱԽՍԵՐԻ ՄԱՍԻՆ

2) Միջանկյալ ֆինանսական տեղեկատվություն

Եթե ազդագիրը գրանցման է ներկայացվում վերջին հաշվետու տարվա (որի համար ներկայացվել են անկախ աուդիտորական եզրակացությամբ հաստատված տարեկան ֆինանսական հաշվետվություններ) վերջին օրվանից սկսած 9 ամիս հետո, ապա ազդագրում ներկայացվում են միջանկյալ ֆինանսական հաշվետվություններ (եռամսյակային կամ կիսամյակային՝ կախված թողարկողի ցանկությունից), որոնք ծածկում են տարվա սկզբից առնվազն 6 ամիս ժամանակաշրջան: Այս միջանկյալ ֆինանսական հաշվետվությունները կարող են լինել առանց աուդիտորական եզրակացության:

Բանկի 2020 թվականի չորրորդ եռամսյակի հաշվետվությունը՝ հաստատված Բանկի կառավարման մարմնի կողմից և 2021թ. առաջին կիսամյակի հաշվետվությունը, ներկայացված են սույն Ազդագրին կից հավելվածում:

3) Բանկի ֆինանսական վիճակի էական փոփոխությունները.

Ազդագրում ներառված վերջին (ամենաթարմ) ֆինանսական հաշվետվության վերջին օրվանից մինչև ազդագիրը գրանցման ներկայացնելու օրն ընկած ժամանակահատվածում թողարկողի ֆինանսական վիճակի էական փոփոխություն տեղի չի ունեցել:

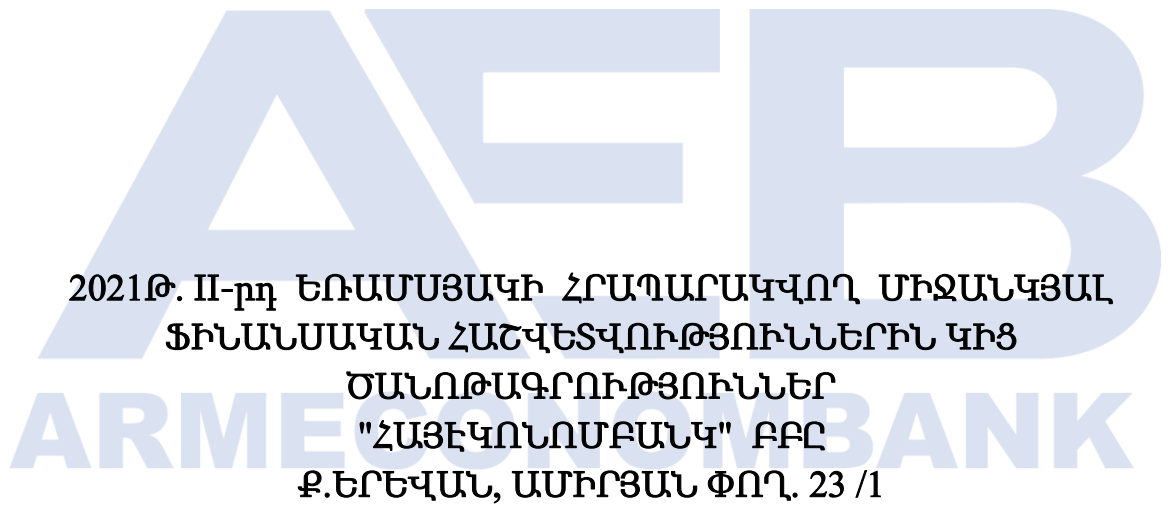
(հազ. դրամ)

ՑՈՒՑԱՆԻՇՆԵՐ		31.12.2020	31.03.2021	30.06.2021
1	Ընդհանուր ակտիվներ	322,091,088	330,025,410	324,784,526
2	Ընդհանուր պարտավորություններ	279,775,765	287,329,774	281,504,864
3	Սեփական կապիտալ	42,315,323	42,695,636	43,279,662
4	Շահույթ նախքան շահութահարկով հարկումը	7,693,016	(254,879)	2,531,520
5	Զուտ տոկոսային եկամուտ (տոկոսային եկամուտ-տոկոսային ծախս)	12,810,451	3,003,402	5,876,035

Հավելված

Պատմական ֆինանսական ժամանակաշրջանի համար անկախ աուդիտորական եզրակացությամբ հաստատված տարեկան ֆինանսական հաշվետվությունները, անկախ աուդիտորական եզրակացությունը

Հայաստանի Հանրապետության
կենտրոնական բանկի խորհրդի 2007
թվականի հուլիսի 10-ի թիվ 205 Ն
որոշմամբ հաստատված հավելված 5



2021թ. II-րդ ԵՌԱՄՍՅԱԿԻ ՀՐԱՊԱՐԱԿՎՈՂ ՄԻՋԱՆԿՅԱԼ
ՖԻՆԱՆՍԱԿԱՆ ՀԱՇՎԵՏՎՈՒԹՅՈՒՆՆԵՐԻՆ ԿԻՑ
ԾԱՆՈԹԱԳՐՈՒԹՅՈՒՆՆԵՐ
"ՀԱՅԷԿՈՆՈՄԲԱՆԿ" ԲԲԸ
Ք.ԵՐԵՎԱՆ, ԱՄԻՐՅԱՆ ՓՈՂ. 23 /1

Ծանոթագրություն 1. "Իրավական դաշտ և կորպորատիվ կառավարում"

Իրավական դաշտ.

"ՀԱՅԷԿՈՆՈՍԲԱՆԿ" ԲԲԸ (այսուհետ՝ Բանկ) հիմնվել է 1991 թվականին ԽՍՀՄ Բնակարկային հայկական Հանրապետական բանկի (1991-1993թթ. "Հայպետարբանկ" ՓԲԸ) հիման վրա և 1995թ. վերակազմավորվել է որպես բաց բաժնետիրական ընկերության՝ գործելով Հայաստանի Հանրապետության (այսուհետ՝ ՀՀ) օրենսդրության շրջանակներում: Բանկը գրանցվել է ՀՀ կենտրոնական բանկի (այսուհետ՝ ՀՀ ԿԲ) կողմից N 1 արտոնագրային համարով:

Բանկի գլխավոր գրասենյակը և թվով 30 մասնաճյուղերը գտնվում են Երևանում, 22 մասնաճյուղերը՝ ՀՀ տարբեր մարզերում և 1 մասնաճյուղ Լեռնային Ղարաբաղի Հանրապետությունում: Բանկի իրավաբանական հասցեն է՝ ք.Երևան, Ամիրյան 23/1:

Բանկի հիմնական գործունեությունը.

Հանդիսանալով ունիվերսալ ֆինանսավարկային կառույց՝ "ՀԱՅԷԿՈՆՈՍԲԱՆԿ" ԲԲԸ իր հաճախորդներին առաջարկում է բանկային ծառայությունների ընդգրկում փաթեթ: Բանկի ակտիվային գործառնությունների գերակշռող մասը բաժին է ընկնում վարկային գործունեությանը: Բանկը վարկավորում է երկրի տնտեսության համարյա բոլոր ճյուղերը՝ պայմանավորված ներկայացվող ծրագրի ռիսկայնությամբ և հեռանկարով: Բանկն ակտիվ գործունեություն է ծավալել միջազգային վարկավորման ծրագրերով վարկավորման ուղղությամբ: Բանկը տրամադրում է ինչպես առևտրային, այնպես էլ սպառողական, հիփոթեքային վարկեր:

Գործարար միջավայրը

Հայաստանում շարունակական բնույթ են կրում իրականացվող քաղաքական և տնտեսական փոփոխությունները: Որպես զարգացող շուկա, Հայաստանում բացակայում են կատարյալ գործարար միջավայր և համապատասխան ենթակառուցվածքներ, որոնք սովորաբար գոյություն ունեն ազատ շուկայական տնտեսություն ունեցող երկրներում: Բացի դրանից, տնտեսական պայմանները շարունակում են սահմանափակել գործառնությունների ծավալները ֆինանսական շուկաներում, և ֆինանսական գործիքների իրական արժեքները կարող են չհամապատասխանել իրականացրած գործարքներին: Հետագա տնտեսական զարգացման հիմնական խոչընդոտը տնտեսական և ինստիտուցիոնալ զարգացման ցածր մակարդակն է՝ զուգակցված տարածաշրջանային անկայունությամբ, կենտրոնացված տնտեսական հենքով և միջազգային տնտեսական ճգնաժամի ազդեցությամբ:

Միջազգային տնտեսական ճգնաժամը հանգեցրեց ՀՀ համախառն ներքին արդյունքի, ինչպես նաև արտերկրից դրամային փոխանցումների կրճատմանը, ինչից Հայաստանի տնտեսությունը գտնվում է մեծ կախման մեջ:

Գորպորատիվ կառավարում

Բանկի կառավարման մարմիններն են՝ Բանկի բաժնետերերի ընդհանուր ժողովը՝ որպես բանկի կառավարման բարձրագույն մարմին, Բանկի Խորհուրդը, Բանկի Վարչությունը և Գործադիր տնօրենը:

Բանկի խորհրդի կառուցվածքը և կազմը

Բանկի Խորհրդի նախագահ

Ս. Սուքիասյան

Բանկի Խորհրդի անդամներ

Ռուբեն Հայրապետյան

Արամ Մելիքյան

Լուիզա Պետրոսյան

Վահագն Խաչատրյան

Հրանտ Սուվարյան

Պեր Ֆիշեր

Բանկի տնօրինության կառուցվածքը և կազմը

Գործադիր տնօրեն Ա. Խաչատրյան

Գործադիր տնօրենի տեղակալ՝ Ռ. Բադալյան

Գործադիր տնօրենի տեղակալ՝ Օ. Զիչյան

Գործադիր տնօրենի տեղակալ՝ Ա. Առաքելյան

Գործադիր տնօրենի տեղակալ՝ Ա. Մանրիկյան

Գործադիր տնօրենի տեղակալ՝ Ա. Փիլոսյան

Գլխավոր հաշվապահ՝ Մ. Պողոսյան

Ռազմավարության և ռիսկերի կառավարման վարչության պետ՝ Հ. Ավետիսյան

Իրավաբանական վարչության պետ՝ Վ. Ջհանգիրյան

Բանկի սեփականության կառուցվածքը և բաժնետերերի/մասնակիցների քանակը հաշվետու ժամանակաշրջանի վերջում

Բանկի կանոնադրական կապիտալը 30.06.2021թ. դրությամբ կազմում է 26,107,555 հազ. ՀՀ դրամ: Այն ներառում է 1,897,938 սովորական բաժնետոմս, յուրաքանչյուրը 10,400 ՀՀ դրամ անվանական արժեքով և 424,600 արտոնյալ բաժնետոմս, յուրաքանչյուրը 15,000 ՀՀ դրամ անվանական արժեքով:

Նշանակալից մասնակիցներ

Սուքիասյան Մարիբեկ Ալբերտի	27.95%
Սուքիասյան Խաչատուր Ալբերտի	15.90%
Սուքիասյան Էդուարդ Ալբերտի	10.59%
Սուքիասյան Ռոբերտ Ալբերտի	17.41%

Բանկի ղեկավարների վարձատրության քաղաքականությունը

Բանկում ղեկավարների վարձատրության հատուկ քաղաքականություն չի կիրառվում: Ղեկավար անձանց վարձատրությունը կատարվում է խորհրդի կողմից հաստատված հաստիքացուցակի հիման վրա:

Բանկի արտաքին աուդիտին վճարները

Բանկի արտաքին աուդիտն իրակացնող անձը հաստատվում է Բանկի բաժնետերերի ընդհանուր ժողովի կողմից՝ Բանկի խորհրդի ներկայացմամբ, իսկ արտաքին աուդիտն իրականացնող անձի վարձատրության չափը հաստատվում է Բանկի խորհրդի կողմից:

Ծանոթագրություն 2. "Հաշվապահական քաղաքականությունը"

Ֆինանսական հաշվետվությունների պատրաստումը և ներկայացումը

Ֆինանսական հաշվետվությունները պատրաստվում և ներկայացվում են համաձայն ՀՀ օրենսդրության և ենթաօրենսդրական ակտերի՝ Հաշվապահական հաշվառման միջազգային ստանդարտների խորհրդի կողմից հրապարակված Ֆինանսական հաշվետվությունների միջազգային ստանդարտերի և վերջինի պատրաստման և ներկայացման սկզբունքների, ստանդարտների կիրառման ուղեցույցների և ՀՀ կենտրոնական բանկի կողմից ընդունված իրավական ակտերի: Ֆինանսական հաշվետվությունները հիմնված են Բանկի հաշվառման գրանցումների վրա: Ֆինանսական հաշվետվությունները ներկայացվում են ՀՀ դրամով՝ հազարների ճշտությամբ: Ֆինանսական հաշվետվությունների առումով հաշվետու տարի է համարվում հունվարի 1-ից դեկտեմբերի 31-ը ներառյալ ընկած ժամանակահատվածը:

Ֆինանսական հաշվետվությունները պատրաստվում են իրական արժեքի սկզբունքի հիման վրա ֆինանսական արդյունքներով ճշգրտվող՝ իրական արժեքով հաշվառվող ֆինանսական ակտիվների ու պարտավորությունների, ինչպես նաև վաճառքի համար մատչելի ակտիվների համար, բացառությամբ այն ակտիվների, որոնց իրական արժեքը հնարավոր չէ որոշել: Այլ ֆինանսական ակտիվներն ու պարտավորությունները, ինչպես նաև ոչ ֆինանսական ակտիվներն ու պարտավորությունները հաշվառվում են պատմական արժեքով:

Բանկում ֆինանսական հաշվետվությունները (բացառությամբ դրամական միջոցների հոսքերի մասին հաշվետվության) պատրաստվում են հաշվեգրման սկզբունքին համապատասխան:

Եկամուտների և ծախսերի հիմնական տեսակների ճանաչումը

Տոկոսային եկամուտներն ու ծախսերը բոլոր տոկոսաբեր ֆինանսական գործիքների համար, բացառությամբ շահույթ/վնասով վերաչափվող իրական արժեքով հաշվառվող գործիքների, ֆինանսական արդյունքների մասին հաշվետվությունում ճանաչվում են որպես "տոկոսային եկամուտ" և "տոկոսային ծախս" օգտագործելով արդյունավետ տոկոսադրույքի մեթոդը: Օվերդրաֆտների, օվերնայթների, վարկային գծերի, թղթակցային հաշիվների, բանկային հաշիվների, ցպահանջ ավանդների դիմաց տոկոսների հաշվեգրումն իրականացվում է գծային եղանակով, եթե Բանկը չի կարող կանխատեսել այդ ակտիվների ապագա դրամական հոսքերը: Արժեգրկված վարկերի տոկոսների հաշվեգրումը չի դադարեցվում: Եթե ֆինանսական ակտիվի կամ նմանատիպ ֆինանսական ակտիվների խմբի հաշվեկշռային արժեքը նվազում է արժեգրկումից կորուստների պատճառով, տոկոսային եկամուտը շարունակում է ճանաչվել՝ կիրառելով սկզբնական արդյունավետ տոկոսադրույքը՝ նոր հաշվեկշռային արժեքի նկատմամբ:

Բանկի տույժերի և տուգանքների գծով ստացվելիք գումարները հաշվեգրվում են եկամուտներին յուրաքանչյուր օր: Հաշվեգրվող գումարի չափի հաշվարկման համար հիմք են հանդիսանում համապատասխան պայմանագրերը:

Բանկի կողմից տույժերի և տուգանքների գծով վճարվելիք գումարները ծախս են ճանաչվում յուրաքանչյուր օր՝ հիմք ընդունելով համապատասխան պայմանագիրը:

Վարկերի տրամադրման համար գանձվող վճարները (համապատասխան ծախսերի հետ միասին) հետաձգվում են՝ ճշգրտելով տվյալ վարկի արդյունավետ տոկոսադրույքը: Այլ եկամուտներն ու ծախսերը, մասնավորապես՝ վարձավճարները, գովազդային, շենքի պահպանման, տեխնիկական սպասարկման պարտավորությունները, ինչպես նաև փոխադրամիջոցների օգտագործած վառելիքի ծախսային պարտավորությունները ֆինանսական արդյունքների մասին հաշվետվությունում արտացոլվում են հաշվեգրման սկզբունքով ծառայությունների մատուցման ընթացքում՝ հիմք ընդունելով համապատասխան պայմանագիրը կամ նախորդ ժամանակաշրջանի վճարումները: Ընդ որում, ոչ տոկոսային ծախսերի գծով, հաշվեգրումները ամսական մինչև 10,000 դրամ կազմելու դեպքում կատարվում են յուրաքանչյուր ամսվա վերջին աշխատանքային օրը, իսկ 10,000 դրամից ավելի դեպքում՝ օրական: Բանկը աշխատակիցների արձակուրդային վճարների գծով ծախսերի կուտակումը կատարում է յուրաքանչյուր օր:

Հիմնական միջոցների (այդ թվում՝ ֆինանսական վարձակալությամբ ստացված), վարձակալված հիմնական միջոցներին ուղղված կապիտալ ներդրումների և ոչ նյութական ակտիվների գծով ամորտիզացիոն հատկացումներն սույն Քաղաքականությամբ սահմանված չափերով իրականացվում են յուրաքանչյուր օր և ճշգրտվում են յուրաքանչյուր ամսվա վերջին աշխատանքային օրը: Շահագործումից դուրս հիմնական միջոցների գծով ամորտիզացիոն հատկացումները Բանկի վարչության կողմից սահմանված չափերով իրականացվում են յուրաքանչյուր օր և ճշգրտվում են յուրաքանչյուր ամսվա վերջին աշխատանքային օրը:

Շահաբաժինները ֆինանսական արդյունքների մասին հաշվետվությունում գրանցվում են հաշվեգրման սկզբունքի համաձայն՝ դրանց հայտարարման պահին:

Արտարժույթային գործառնությունների հաշվառում

Արտարժույթով կատարված գործարքները վերահաշվարկվում են գործառնական արժույթով՝ գործարքի օրվա փոխարժեքով: Արտարժույթով արտահայտված դրամային ակտիվները և պարտավորությունները վերագնահատվում են՝ կիրառելով ՀՀ կենտրոնական բանկի կողմից հրապարակվող հաշվապահական հաշվեկշռի ամսաթվի դրությամբ միջին փոխարժեքը: Արտարժույթային գործարքներից, ինչպես նաև արտարժույթով արտահայտված դրամային ակտիվների և պարտավորությունների վերագնահատումից առաջացած օգուտը և վնասը ճանաչվում են ֆինանսական արդյունքների մասին հաշվետվությունում որպես եկամուտ կամ ծախս: Արտարժույթով արտահայտված ոչ դրամային ակտիվները և պարտավորությունները, որոնք ներկայացված են սկզբնական արժեքով, փոխարկվում են դրամի գործարքի օրվա դրությամբ սահմանված փոխարժեքներով:

Արտարժույթի առքի և վաճառքի փոխարժեքները սահմանվում են հաշվի առնելով ՀՀ միջբանկային շուկայում ձևավորված փոխարժեքների մեծությունը, առաջարկի և պահանջարկի ծավալները ՀՀ տարածքում, այլ գործոններ (շուկայի ուսումնասիրության հիման վրա կատարված կանխատեսումներ, ֆորս-մաժորային պայմաններ և այլն): Արտարժույթի փոխարժեքները սահմանելիս նշված գործոններից բացի, հիմք են

ընդունվում նաև տվյալ պահին արտարժույթի միջազգային շուկայում ձևավորված այլ համակարգերում արտացոլված փոխարժեքները:

Հարկային հաշվառում

Շահութահարկի, ավելացված արժեքի հարկի, եկամտային հարկի, անշարժ գույքի հարկի և փոխադրամիջոցների գույքահարկի, պարտադիր կուտակային կենսաթոշակային վճարումների գծով հաշվառումը տարվում է ՀՀ հարկային օրենսգրքին համապատասխան:

Հաշվետու տարվա շահութահարկը բաղկացած է ընթացիկ և հետաձգված հարկերից: Ընթացիկ շահութահարկի գումարը հաշվարկվում է ՀՀ օրենսդրությամբ սահմանված պահանջներին համաձայն՝ յուրաքանչյուր օրվա համար հաշվեգրվում է շահութահարկի պարտավորությունը հարկային շահույթի նկատմամբ (հաշվի առած "Հարկային օրենսգրքի" համաձայն եկամուտներից չնվազեցվող ծախսերը) և յուրաքանչյուր ամսվա վերջին աշխատանքային օրվա դրությամբ այն ճշգրտվում է:

Հետաձգված հարկերը, եթե առկա են այդպիսիք, առաջանում են ակտիվի կամ պարտավորության հաշվեկշռային արժեքի և դրա հարկային բազայի միջև եղած ժամանակավոր տարբերություններից: Ակտիվի կամ պարտավորության հարկային բազան դա գումար է, որը հարկային նպատակներով վերագրվում է այդ ակտիվին կամ պարտավորությանը: Ժամանակավոր տարբերությունների հետևանքով առաջացած հետաձգված հարկային պարտավորությունների գծով, եթե առկա են այդպիսիք, մասհանումները կատարվում են ամբողջությամբ: Հետաձգված հարկային ակտիվները ճանաչվում են այն չափով, որքանով որ հավանական է տվյալ ակտիվների իրացումը: Հետաձգված հարկը ճանաչվում է ֆինանսական արդյունքների մասին հաշվետվությունում, բացառությամբ այն հարկերի, որոնց գծով գործառնությունների արդյունքները ճանաչվել են սեփական կապիտալում, ինչի դեպքում հարկերը նույնպես ճանաչվում են սեփական կապիտալում: Հետաձգված հարկը ճանաչվում է յուրաքանչյուր եռամսյակի վերջին աշխատանքային օրը:

Շահութահարկի գծով հետաձգված հարկային ակտիվները և պարտավորությունները հաշվանցվում են, երբ Բանկը՝

- ունի ճանաչված ընթացիկ հարկային ակտիվների և պարտավորությունների գումարների հաշվանցելու իրավաբանորեն ամրագրված իրավունք.
- մտադիր է կամ հաշվարկն իրականացնել զուտ հիմունքով, կամ իրացնել ակտիվը և մարել պարտավորությունը միաժամանակ.
- հետաձգված հարկային ակտիվը և հետաձգված հարկային պարտավորությունը վերաբերում են շահութահարկին, որը գանձվում է նույն հարկային մարմնի կողմից յուրաքանչյուր ապագա ժամանակաշրջանում, որի ընթացքում ակնկալվում է հետաձգված հարկային պարտավորությունների և ակտիվների զգալի գումարների մարում կամ փոխհատուցում:

Դրամական միջոցներ և դրանց համարժեքներ

Բանկի կանխիկ դրամական միջոցների փաստացի ներհոսքի (մուտքագրումը) և կամ արտահոսքի (ելքագրումը) ձևակերպումը կատարվում է արժույթների անվանական արժեքով, Բանկի կողմից ընդունված դրամարկային գործառնությունները կանոնակարգող կարգով, ինչպես նաև այլ կարգերով և իրավական ակտերով նախատեսված և պատշաճորեն կազմված վճարահաշվարկային փաստաթղթերի հիման վրա:

Դրամական միջոցների հոսքերի մասին հաշվետվությունը կազմվում է անուղղակի մեթոդով:

Դրամական միջոցները և դրանց համարժեքները բաղկացած են կանխիկ դրամից, ՀՀ կենտրոնական բանկում պահվող միջոցներից (բացառությամբ ԱրՔա վճարային համակարգով իրականացվող փոխհաշվարկների համար դեպոնացված գումարների) և այլ բանկերում հաշիվներից, որոնք կարող են փոխարկվել կանխիկ կարճ ժամանակամիջոցում և չեն ենթարկվում արժեքի փոփոխման զգալի ռիսկի:

Ֆինանսական գործիքներ

ՖՀՄՍ 9 «Ֆինանսական գործիքներ» ստանդարտն ուժի մեջ է մտել 2018թ. հունվարի 1-ին և կիրառելի է այդ ամսաթվից հետո սկսվող հաշվետու ժամանակաշրջանների համար: Բանկը կիրառել է նոր ստանդարտը՝ ճանաչելով անցման կուտակային ազդեցությունը հաշվետու տարվա սկզբի չբաշխված շահույթում և առանց համեմատական տեղեկատվությունը վերահաշվարկելու: Ճանաչում.:

Բանկը ֆինանսական ակտիվը կամ ֆինանսական պարտավորությունն իր ֆինանսական վիճակի մասին հաշվետվությունում ճանաչում է այն և միայն այն դեպքում, երբ դառնում է գործիքի պայմանագրային կողմ: Ֆինանսական ակտիվների կանոնավոր կերպով գնումները կամ վաճառքները հաշվառվում են գործարքի ամսաթվի դրությամբ:

Դասակարգում և չափում.

ՖՀՄՍ 9-ի համաձայն բոլոր պարտքային ֆինանսական ակտիվները, որոնք չեն համապատասխանում բացառապես հիմնական գումարի և տոկոսների վճարման չափանիշին, սկզբնական ճանաչման ժամանակ դասակարգվում են որպես իրական արժեքով՝ շահույթի կամ վնասի միջոցով չափվող: Բացառապես հիմնական գումարի և տոկոսների վճարման չափանիշին համապատասխանող պարտքային ֆինանսական ակտիվների համար սկզբնական ճանաչման ժամանակ դասակարգումն որոշվում է բիզնես մոդելի հիման վրա, որի համաձայն այդ գործիքները կառավարվում են .

գործիքները, որոնք պահվում են պայմանագրով նախատեսված դրամական հոսքերը ստանալու նպատակով, չափվում են ամորտիզացված արժեքով,

գործիքները, որոնք պահվում են պայմանագրով նախատեսված դրամական հոսքերը ստանալու և վաճառքի նպատակով, չափվում են իրական արժեքով՝ այլ համապարփակ եկամտի միջոցով,

այլ նպատակով պահվող գործիքները, ներառյալ առևտրային ֆինանսական ակտիվները, գնահատվում են իրական արժեքով՝ շահույթի կամ վնասի միջոցով:

Սկզբնական ճանաչման ժամանակ բաժնային ֆինանսական ակտիվները պետք է դասակարգվեն որպես իրական արժեքով՝ շահույթի կամ վնասի միջոցով չափվող, բացառությամբ այն դեպքերի, երբ որոշում է կայացվել, առանց հետագայում վերանայելու

իրավունքի, դրանք դասակարգել որպես իրական արժեքով՝ այլ համապարփակ եկամտի միջոցով չափվող: Իրական արժեքով՝ այլ համապարփակ եկամտի միջոցով չափվող բաժնային գործիքներից ողջ իրացված և չիրացված շահույթն ու վնասը, բացառությամբ շահաբաժինների, ճանաչվում են այլ համապարփակ ֆինանսական արդյունքներում, առանց շահույթում կամ վնասում հետագա վերադասակարգման:

Ֆինանսական պարտավորությունները դասակարգվում են, որպես հետագայում ամորտիզացված արժեքով չափվող՝ կիրառելով արդյունավետ տոկոսադրույքի մեթոդը, բացառությամբ իրական արժեքով՝ շահույթի կամ վնասի միջոցով չափվող դասակարգված ֆինանսական պարտավորությունների:

Այն ակտիվները, որոնք մինչև ստանդարտի ընդունվելը չափվել են իրական արժեքով, ստանդարտի կիրառումից հետո շարունակվել են չափվել իրական արժեքով:

Պարտքային արժեթղթերը, որոնք 31.12.2017թ. դրությամբ դասակարգված են եղել որպես վաճառքի համար մատչելի, ՖՀՄՍ 9-ով կդասակարգվեն իրական արժեքով՝ այլ համապարփակ եկամտի միջոցով չափվող, քանի որ Բանկը ակնկալում է ոչ միայն այդ ակտիվները պահել պայմանագրային դրամական հոսքերը հավաքագրելու համար, այլ նաև համեմատաբար հաճախակիորեն իրականացնել էական գումարով վաճառքներ:

Բանկը կարող է արժեթղթերի պորտֆելի մի մասը Բանկի Վարչության որոշման հիման վրա դասակարգել որպես ամորտիզացված արժեքով հաշվառվող ֆինանսական ակտիվներ:

Քանի որ վարկերը բավարարել են բացառապես մայր գումարի և տոկոսների վճարման չափանիշին, դրանք նոր ստանդարտի կիրառումից հետո կշարունակվեն չափվել ամորտիզացված արժեքով:

Հետագա չափման հետևանքով առաջացած շահույթ և վնաս.

Ֆինանսական ակտիվներից առաջացած շահույթը կամ վնասը ճանաչվում է հետևյալ կերպ.

իրական արժեքով՝ շահույթի կամ վնասի միջոցով չափվող ֆինանսական գործիքի գծով շահույթը կամ վնասը ճանաչվում է շահույթում կամ վնասում, դրանց տոկոսագումարները ճանաչվում են շահույթում կամ վնասում՝ կիրառելով արդյունավետ տոկոսադրույքի մեթոդը,

իրական արժեքով՝ այլ համապարփակ եկամտի միջոցով չափվող ֆինանսական ակտիվների գծով շահույթը կամ վնասը ճանաչվում է կապիտալում՝ այլ համապարփակ ֆինանսական արդյունքներում, մինչև որ նշված ակտիվն ապաճանաչվում է և այդ պահին կուտակված շահույթը կամ վնասը, որը նախկինում ճանաչվել էր կապիտալում, ճանաչվում է շահույթում կամ վնասում: Իրական արժեքով՝ այլ համապարփակ եկամտի միջոցով չափվող ֆինանսական ակտիվների գծով տոկոսները ճանաչվում են շահույթում կամ վնասում՝ կիրառելով արդյունավետ տոկոսադրույքի մեթոդը,

Ամորտիզացված արժեքով հաշվառվող ֆինանսական ակտիվների և պարտավորությունների գծով շահույթը կամ վնասը ճանաչվում է շահույթում կամ վնասում, երբ ֆինանսական ակտիվը կամ պարտավորությունն ապաճանաչվում է կամ արժեզրկվում է, ինչպես նաև ամորտիզացիայի հաշվարկի ընթացքում:

Բանկն ապաճանաչում է ֆինանսական ակտիվն այն դեպքում, երբ ֆինանսական ակտիվից առաջացող դրամական միջոցների հոսքերի նկատմամբ պայմանագրային իրավունքները կորցնում են իրենց ուժը կամ երբ փոխանցում է ֆինանսական ակտիվն այնպիսի գործարքում, որում փոխանցվում են ֆինանսական ակտիվի սեփականության հետ կապված ըստ էության բոլոր ռիսկերն ու օգուտները, կամ որում Բանկը չի պահպանում ֆինանսական ակտիվի նկատմամբ վերահսկողությունը: Բանկն ապաճանաչում է ֆինանսական պարտավորությունը, երբ պայմանագրային պարտականությունները

կատարվում են, կամ չեղյալ են համարվում, կամ ուժը կորցնում են:

Ածանցյալ ֆինանսական գործիքները ներառում են սվոպերը, ֆորվարդները, ֆյուչերսները, օպցիոնները: Ածանցյալ գործիքների սկզբնական ճանաչումն իրականացվում է ածանցյալ պայմանագրի կնքման օրը գործող իրական արժեքով: Հետագայում ածանցյալ գործիքները վերաչափվում են իրական արժեքով: Բոլոր ածանցյալ գործիքները հաշվառվում են որպես ակտիվ՝ դրական իրական արժեքի դեպքում, և որպես պարտավորություն՝ բացասական իրական արժեքի դեպքում: Ածանցյալ գործիքների իրական արժեքի փոփոխությունները ճանաչվում են անմիջապես շահույթում կամ վնասում:

Հետգնման պայմանագրեր

Հետգնման պայմանագրերը Բանկի կողմից օգտագործվում են իր առևտրային գործունեության և դրամական միջոցների ընթացիկ կառավարման շրջանակներում: Նշված պայմանագրերը հաշվառվում են որպես ֆինանսական գործառնություններ:

Հետգնման պայմանագրերով վաճառված արժեթղթերը հաշվառվում են որպես գրավով ապահովված ֆինանսավորման գործարքներ, որի դեպքում արժեթղթերն արտացոլվում են ֆինանսական վիճակի հաշվետվությունում, իսկ այդ պայմանագրերով ստացված միջոցները գրանցվում են պարտավորություններ այլ բանկերի նկատմամբ կամ պարտավորություններ հաճախորդների նկատմամբ հոդվածներում:

Հետգնման պայմանագրերով վաճառված արժեթղթերը հաշվառվում են որպես առևտրական նպատակներով պահվող կամ վաճառքի համար մատչելի արժեթղթեր, իսկ այդ պայմանագրերով ստացված միջոցները գրանցվում են պարտավորություններ այլ բանկերի նկատմամբ կամ պարտավորություններ հաճախորդների նկատմամբ հոդվածներում:

Հետգնման պայմանագրով ձեռքբերված արժեթղթերի դիմաց տրամադրված գումարները գրանցվում են պահանջներ այլ բանկերի նկատմամբ կամ հաճախորդներին տրամադրված վարկեր և փոխատվություններ հոդվածներում:

Արժեթղթերի գնման և վաճառքից առաջացած եկամուտը կամ ծախսը իրենից ներկայացնում է տոկոսային եկամուտ կամ ծախս, որոնք հաշվեգրվում են համապատասխան հետգնման պայմանագրերի գործողության ժամկետների ընթացքում:

Վարձակալություն

Վարձակալության պայմանագրով որոշակի փոխհատուցման դիմաց վարձակալին է փոխանցվում ակտիվի օգտագործման իրավունքը համաձայնեցված ժամկետի ընթացքում:

Բանկի կողմից հաշվառումն իրականացվում է համաձայն ՖՀՄՍ 16-ի:

Բանկը վարձակալության ժամկետի սկզբում ճանաչում է օգտագործման իրավունքով ստացված ակտիվը և ապագա վարձավճարների գծով համապատասխան պարտավորությունը հաշվեկշռում (բացառություն են կազմում կարճաժամկետ վարձակալությունը և ցածրարժեք ակտիվների վարձակալությունը):

Օգտագործման իրավունքով ակտիվը սկզբնապես չափվում է սկզբնական արժեքով, որն իր մեջ ներառում է՝

վարձակալության գծով պարտավորության սկզբնական արժեքը,

արդեն կատարված վճարումները՝ նվազեցնելով ստացված գեղչերը, վարձակալի կողմից իրականացված գործարքի գծով սկզբնական ուղղակի ծախսումները, ակտիվի ապատեղակայման, տեղափոխման, վերականգնման աշխատանքների հետ կապված ծախսումները:

Օգտագործման իրավունքով ստացված ակտիվի սկզբնական արժեքի մեջ չեն ներառվում վարձակալված ակտիվի բարելավման գծով ծախսումները:

Վարձակալության գծով պարտավորությունը սկզբնապես չափվում է այդ ամսաթվի դրությամբ չվճարված ապագա վարձակալական վճարների ներկա արժեքով՝ կիրառելով վարձակալի կողմից լրացուցիչ փոխառու միջոցներ ներգրավելու միջին տոկոսադրույքը:

Վարձակալության գծով պարտավորությունը հավասար է հետևյալ բաղադրիչների հանրագումարի ներկա արժեքին՝

ֆիքսված վճարումներ վարձակալության ժամկետում,

ինդեքսից կամ գործակցից կախված փոփոխական վճարումներ վարձակալության ժամկետում,

երաշխավորված մնացորդային արժեք կամ ձեռքբերման սպասվող գին, եթե կա նման օպցիա և դրա իրագործումը գրեթե հաստատ է,

վաղաժամկետ դադարեցման տույժ, եթե դա հաշվի է առնվել վարձակալության ժամկետը որոշելիս:

Սկզբնական ճանաչումից հետո օգտագործման իրավունքով ստացված ակտիվը պետք է չափվի սկզբնական արժեքով՝

նվազեցնելով կուտակված մաշվածությունը, որը հաշվարկվում է գծային մեթոդով ակտիվի վարձակալության ժամկետի ընթացքում,

ձգբոլորով պայմանագրային պարտավորությունների վերանայումից առաջացած տարբերությունների չափով:

Վարձակալության մեկնարկից հետո վարձակալության գծով պարտավորությունը չափվում է՝ ավելացնելով հաշվեկշռային արժեքը՝ վարձակալության գծով պարտավորության տոկոսի արտացոլման համար,

նվազեցնելով հաշվեկշռային արժեքը՝ վճարված վարձակալական վճարների արտացոլման համար,

վերագնահատելով հաշվեկշռային արժեքը՝ պայմանագրային պայմանների փոփոխության արտացոլման համար:

Ստանդարտի ընդունումը հանգեցրել է Բանկի կողմից նախկին բոլոր գործառնական վարձակալությունների հետ կապված (բացառությամբ որպես ցածրարժեք դասակարգված կամ 12 ամսից պակաս մնացորդային վարձակալության ժամկետ ունեցող) օգտագործման իրավունքով ակտիվների և դրա հետ կապված վարձակալության գծով պարտավորությունների ճանաչմանը:

Նոր ստանդարտը կիրառվել է՝ օգտագործելով առաջընթաց մոտեցումը: Բանկը որոշել է օգտագործման իրավունքով ակտիվի արժեքի մեջ չներառել նախնական ուղղակի ծախսումները այն գործառնական վարձակալության պայմանագրերի համար, որոնք գործել են ՖՀՄՄ 16-ի սկզբնական կիրառման ամսաթվին (2019 թվականի հունվարի 1-ին): Այս ամսաթվի դրությամբ օգտագործման իրավունքով ակտիվները Բանկը չափում է մնացորդային վարձակալական վճարների ներկա արժեքով, որը գեղչված է՝ օգտագործելով սկզբնական կիրառման ամսաթվի դրությամբ լրացուցիչ փոխառու միջոցների ներգրավման տոկոսադրույքը՝ բացառելով ցանկացած կանխավճարային կամ հաշվեգրված վարձակալության վճարները, որոնք գոյություն ունեն անցման ամսաթվին:

Ֆինանսական ակտիվների հնարավոր կորուստների պահուստ

Բանկը ակտիվների դասակարգումը և հնարավոր կորուստների պահուստների ձևավորումը իրականացնում է ՀՀ օրենսդրության պահանջների համաձայն և Բանկի խորհրդի կողմից հաստատված "ՀԱՅԷԿՈՆՈՄԲԱՆԿ" ԲԲԸ վարկերի և դեբիտորական պարտքերի դասակարգման և հնարավոր կորուստների պահուստների ձևավորման" կանոնակարգով:

Հրապարակվող ֆինանսական հաշվետվությունների պատրաստման ժամանակ կատարվում են պահուստների ճշգրտումներ համաձայն ՖՀՄՄ-ների:

ՖՀՄՄ 9-ի համաձայն՝

Վարկային պորտֆելի պահուստի ձևավորումը ենթադրում է վարկային ռիսկի գնահատում՝ վարկային պորտֆելի ենթապորտֆելների ժամանակային շարքերի վարքագծի և դրանց վրա ազդող մակրոտնտեսական գործոնների հիման վրա: Գնահատականների տրման համար կիրառվում է "staging" (վարկերի դասակարգումը ըստ ժամկետանց օրերի):

Յուրաքանչյուր ենթապորտֆելի պահուստի չափը որոշվում է հետևյալ բանաձևի միջոցով՝

$$\text{ՊԱՀՈՒՍ} = \text{ՄՆԱՑՈՐԴ} * \text{EAD} * \text{PD} * \text{LGD}$$

որտեղ՝

ՄՆԱՑՈՐԴ - տվյալ վարկային ենթապորտֆելի մնացորդային գումարը,

EAD – (exposure-at-default) գործակից, որի միջոցով ճշգրտվում է ենթապորտֆելի մնացորդային արժեքը,

PD – (probability of default) հավանականություն, թե տվյալ ենթապորտֆելի որ մասն է հակված դեֆոլտի, որտեղ դեֆոլտը համարժեք է 90+ օր ժամկետանց օրերին,

LGD – (loss-given-default) վնասի բերված արժեք՝ ըստ էֆֆեկտիվ տոկոսադրույքի, երբ վարկը դառնում է դեֆոլտ:

Հաշվարկվում են EAD30 և EAD90 գործակիցներ համապատասխանաբար Stage 1 և Stage 2 դասում գտնվող վարկերի համար՝ ըստ առանձնացված ենթապորտֆելների:

Վարկերի պահուստի գնահատականի հաշվարկման համար առանձնացվում են PD12Month և PDLifetime համապատասխանաբար Stage 1 և Stage 2 դասում գտնվող վարկերի համար:

Պետական պարտատոմսերի պորտֆելի պահուստի ձևավորումը կատարվում է հաշվի առնելով Moody's վարկանշային գործակալության կողմից Հայաստանին տրված PD և LGD գործակիցները:

Ոչ նյութական ակտիվներ

Ոչ նյութական ակտիվները սկզբնական ճանաչման ժամանակ հաշվառվում են սկզբնական արժեքով (ինքնարժեքով)՝ ՀՀ դրամով: Արտարժույթով ձեռք բերված ոչ նյութական ակտիվները գրանցվում են ձեռք բերման օրվա դրությամբ ՀՀ կենտրոնական

բանկի կողմից հրապարակվող միջին փոխարժեքով և հետագայում՝ փոխարժեքի փոփոխման դեպքում չեն վերագնահատվում:

Ներստեղծված ոչ նյութական ակտիվների սկզբնական արժեքը որոշվում է համաձայն ՖՀՄՍ 38-ի "Ոչ նյութական ակտիվ"՝ ակտիվի մշակման փուլում, եթե հնարավոր է ցուցադրել ներստեղծված ակտիվի համապատասխանությունը ՖՀՄՍ-ով առաջադրված պայմաններին: Ներստեղծված համակարգչային ծրագրերի սկզբնական արժեքը որոշվում է ակտիվի ճանաչման չափանիշներին համապատասխան:

Ոչ նյութական ակտիվի միավորի վերագրումը ՀՀ տարածքում գործող բանկերի հաշվապահական հաշվառման հաշվային պլանով և հաշվային պլանի կիրառման հրահանգով սահմանված այս կամ այն դասին (օրինակ՝ համակարգչային ծրագրեր, լիցենզիաներ և վստահագրեր, հեղինակային իրավունքներ և այլն) իրականացվում է Գլխավոր հաշվապահի մեթոդական ցուցումների հիման վրա՝ ելնելով տվյալ միավորի օգտագործման նշանակությունից և նպատակից:

Ներստեղծված ոչ նյութական ակտիվի սկզբնական արժեքը ներառում է ՖՀՄՍ-ով սահմանված ծախսերը: Ընդ որում, սկզբնական արժեքում կարող են ներառվել միայն այն ծախսումները, որոնք կատարվել են այն հաշվետու եռամսյակում, որի ընթացքում ճանաչվում է տվյալ ակտիվը:

Ոչ նյութական ակտիվի վրա կատարված հետագա ծախսումները, որոնք համաձայն ՖՀՄՍ-ի պահանջների կարող են ավելացվել ոչ նյութական ակտիվի արժեքին, հաշվառվում են որպես կապիտալ ներդրումներ և ավելացվում են տվյալ ակտիվի արժեքին Բանկի Վարչության որոշմամբ:

Ոչ նյութական ակտիվների յուրաքանչյուր միավորի ամուրտիզացիայի ժամկետը որոշում է Բանկը՝ ելնելով ՖՀՄՍ-ով սահմանված չափանիշներից: Մասնավորապես, ներստեղծված համակարգչային ծրագրերի ամուրտիզացիայի ժամկետը որոշելու համար հաշվի է առնվում շուկայում տվյալ պահին առկա նմանատիպ նպատակային նշանակություն ունեցող ծրագրերի օգտակար ծառայության ժամկետի մասին տեղեկատվությունը, Բանկում նախկինում գործող նմանատիպ ծրագրերի փաստացի օգտակար ծառայության ժամկետը, ՖՀՄՍ-ով նախատեսված այլ չափանիշներ:

Ոչ նյութական ակտիվների ամուրտիզացիայի գումարն իր օգտակար ծառայության ընթացքում պարբերաբար բաշխելու համար Բանկը կիրառում է ամուրտիզացիայի հաշվարկման գծային մեթոդը:

Ոչ նյութական ակտիվների ամուրտիզացիայի ժամանակաշրջանը և ամուրտիզացիայի հաշվարկման մեթոդը սահմանվում է ՖՀՄՍ-ի համաձայն, կնքված պայմանագրի գործողության ժամկետում, իսկ այդ ժամկետի բացակայության կամ դրա որոշման անհնարինության դեպքում ոչ նյութական ակտիվը ենթակա չէ ամուրտիզացիայի: Ամուրտիզացիայի հաշվարկման մեթոդի փոփոխությունն իրականացվում է Բանկի Խորհրդի կողմից սույն Քաղաքականության մեջ համապատասխան փոփոխություն կատարելու միջոցով:

Ոչ նյութական ակտիվների իրական (շուկայական) արժեքի էական տատանման դեպքում դրանք վերագնահատվում են Բանկի Խորհրդի որոշման հիման վրա:

Ֆինանսական հաշվետվություններում ներստեղծված ոչ նյութական ակտիվների վերաբերյալ ՖՀՄՍ-ով պահանջվող տեղեկատվության բացահայտումն իրականացվում է առանձին:

Ոչ նյութական ակտիվների ամուրտիզացիան հաշվարկվում է "Հարկային օրենսգրքի" համաձայն: Ոչ նյութական ակտիվների ամուրտիզացիոն տարեկան տոկոսադրույթը սահմանվում է Բանկի Խորհրդի որոշմամբ:

Հիմնական միջոցներ

Հիմնական միջոցների միավորը, որը համապատասխանում է ակտիվի ճանաչման չափանիշներին, սկզբնապես չափվում է իր սկզբնական արժեքով (ինքնարժեքով)՝ ՀՀ դրամով, բացառությամբ շենքերի, որոնք հաշվառվում են վերագնահատված արժեքով: Արտարժույթով ձեռք բերված հիմնական միջոցները գրանցվում են ձեռք բերման օրվա դրությամբ ՀՀ կենտրոնական բանկի կողմից հրապարակվող միջին փոխարժեքով և հետագայում՝ փոխարժեքի փոփոխման դեպքում չեն վերագնահատվում:

Հիմնական միջոցների միավորի սկզբնական արժեքն ընդգրկում է նրա գնման գինը, հարկերը, ներառյալ ԱԱՀ-ի գումարները, ներկրման տուրքերը, պարտադիր այլ վճարները, որոնք համապատասխան մարմնի կողմից ենթակա չեն Բանկին ետ վերադարձման, և ակտիվը իր նպատակային օգտագործման համար աշխատանքային վիճակի բերելու հետ անմիջականորեն կապված ցանկացած ծախս: Տրամադրված ցանկացած գեղջ և արտոնություն հանվում է գնման գնից:

Ձեռք բերված հիմնական միջոցների միավորի հաշվառման նպատակով՝ արժեքի չափումը, ճանաչումը, հետագա ծախսումները, վերագնահատումները և դուրսգրումները կատարվում են ՀՀ օրենսդրությամբ սահմանված կարգով, ինչպես նաև Բանկի ներքին ակտերով:

Հիմնական միջոցների միավորի վերագրումը ՀՀ տարածքում գործող բանկերի, վարկային կազմակերպությունների, ներդրումային ընկերությունների, ներդրումային ֆոնդերի և ներդրումային ֆոնդերի կառավարիչների հաշվապահական հաշվառման հաշվային պլանով և հաշվային պլանի կիրառման հրահանգով սահմանված այս կամ այն դասին (օրինակ՝ գույք և գրասենյակային սարքավորումներ, կապի և հաղորդակցման միջոցներ, հաշվողական, համակարգչային և ավտոմատ կառավարման այլ տեխնիկա, փոխադրամիջոցներ և այլն) իրականացվում է գլխավոր հաշվապահի մեթոդական ցուցումների հիման վրա՝ ելնելով տվյալ միավորի օգտագործման ժամկետից, նշանակությունից և նպատակից:

Հիմնական միջոցները ներկայացվում են սկզբնական արժեքի և կուտակված մաշվածության տարբերությամբ՝ հաշվի առնելով արժեզրկումից կուտակված կորուստը: Մաշվածությունը հաշվարկվում է գծային մեթոդով ակտիվի օգտակար ծառայության ժամկետի ընթացքում: 2018թ. հունվարի 1-ից Բանկը սահմանում է հետևյալ օգտակար ծառայության ժամկետները՝

	Ժամկետ (տարիներ)	տոկոսադրու յք (%)
Շենքեր, շինություններ	50	2
Համակարգիչներ	5	20
Տրանսպորտային միջոցներ	8	12.5
Այլ հիմնական միջոցներ՝ կապի միջոցներ, UPS մարտկոցներ, բանկոմատներ, գույք-գրասենյակային սարքավորումներ և այլն	8	12.5
Այլ համակարգչային տեխնիկա՝ տպող բազմաֆունկցիոնալ սարքեր (պրինտեր, սկաներ, պատճենահանող սարքեր), POS տերմինալներ, մոդեմներ	3	33.3
Ցանցային սարքեր	5	20
Մինչև 50,000 դրամ արժողությամբ հիմնական միջոցներ և ոչ նյութական ակտիվներ	մինչև տվյալ տարվա ավարտը	

Մինչև 2013թ-ի հունվարի 1-ը շահագործման մեջ եղած հիմնական միջոցների մաշվածությունը, կապված օգտակար ծառայությունների ժամկետների վերանայման հետ, հաշվարկվում է հետևյալ կերպ. հիմնական միջոցների հաշվեկշռային արժեքը (սկզբնական արժեքից հանած կուտակված մաշվածությունը) բաշխվում է մաշվածության հաշվարկման գծային մեթոդով՝ նոր սահմանված օգտակար ծառայության մնացորդային ժամկետում: Վերջինս իրենից ներկայացնում է 2013թ-ի հունվարի 1-ից սահմանվող օգտակար ծառայության ժամկետի և շահագործման անցնելու ամսաթվից մինչև 2013թ. հունվարի 1-ը ընկած ժամանակահատվածի տարբերություն:

01.01.2013թ.-ից հետո ձեռքբերված հիմնական միջոցների համար սահմանվում է մնացորդային արժեք, որը կազմում է նրանց սկզբնական արժեքի 0.1%-ը, սակայն ոչ ավել 20 000 դրամ, բացառությամբ շենքերի և փոխադրամիջոցների, որոնց մնացորդային արժեքը սահմանվում է նրանց սկզբնական արժեքի 1%-ի չափով:

Մինչև 01.01.2013թ. ձեռքբերված հիմնական միջոցների համար սահմանվում է մնացորդային արժեք, որը կազմում է նրանց հաշվեկշռային արժեքի 0.1%-ը, սակայն ոչ ավել

20 000 դրամ, բացառությամբ շենքերի և փոխադրամիջոցների, որոնց մնացորդային արժեքը սահմանվում է նրանց հաշվեկշռային արժեքի 1%-ի չափով :

Հիմնական միջոցների մաշվածությունը հաշվարկվում է "Հարկային օրենսգրքի" համաձայն: Հիմնական միջոցների տվյալ խմբի ամորտիզացիոն տարեկան տոկոսադրույքը սահմանվում է Բանկի Խորհրդի որոշմամբ:

Հողի համար մաշվածություն չի հաշվարկվում:

Հիմնական միջոցների ընթացիկ վերանորոգման և պահպանման հետ կապված ծախսումները ֆինանսական արդյունքների մասին հաշվետվությունում ճանաչվում են որպես ծախս դրանց կատարման պահին:

Այն ծախսումները, որոնք բարձրացնում են հիմնական միջոցի միավորի շահագործման արդյունավետությունը սկզբնապես գնահատված նորմատիվային ցուցանիշների համեմատ, ճանաչվում են որպես կապիտալ բնույթի ծախսումներ և ավելացվում են ակտիվի սկզբնական արժեքին: Նշված ծախսումներն ամորտիզացվում են կիրառելով գծային մեթոդը՝ համապատասխան ակտիվի օգտակար ծառայության մնացորդային ժամկետի ընթացքում, եթե դրանք չեն գերազանցում տվյալ տարվա (հիմնական միջոցի տվյալ միավորի արժեքին նշված ծախսումները ավելացնելու տարվա) հունվարի 1-ի դրությամբ հիմնական միջոցի մնացորդային արժեքը, հակառակ դեպքում ամորտիզացվում են օգտակար ծառայության ամբողջ ժամկետի ընթացքում:

Հիմնական միջոցի դուրսգրումից կամ իրացումից առաջացած արդյունքը որոշվում է որպես ակտիվի իրացումից զուտ մուտքերի և հաշվեկշռային արժեքի տարբերություն և ֆինանսական արդյունքների մասին հաշվետվությունում ճանաչվում է որպես եկամուտ կամ ծախս:

Բանկի հիմնական միջոցների իրական (շուկայական) արժեքի էական տատանման (ֆինանսական տարվա ընթացքում 25%) դեպքում դրանք վերագնահատվում են Բանկի Խորհրդի որոշման հիման վրա: Վերագնահատումն իրականացվում է համապատասխան լիցենզիա ունեցող անկախ կազմակերպության կողմից: Վերագնահատման արդյունքները Բանկի հաշվապահական հաշվեկշռում և ֆինանսական արդյունքների մասին հաշվետվությունում արտացոլվում են ՖՀՄՍ-ով սահմանված կարգով: Վերագնահատման արդյունքում առաջացած աճը հաշվեգրվում է չբաշխված շահույթին Բանկի կողմից ակտիվն օգտագործելու ընթացքում՝ մաշվածության հաշվարկմանը զուգընթաց: Ընդ որում, հաշվեգրվող գումարի մեծությունը որոշվում է ակտիվի վերագնահատված հաշվեկշռային արժեքի հիման վրա հաշվարկված մաշվածության և ակտիվի սկզբնական արժեքի հիման վրա հաշվարկված մաշվածության միջև եղած տարբերությամբ: Վերագնահատման արդյունքում առաջացած աճի հաշվեգրումը չբաշխված շահույթին ֆինանսական արդյունքների մասին հաշվետվությունում չի արտացոլվում:

Վարձակալված հիմնական միջոցների վրա ուղղված կապիտալ բնույթի ծախսումները կապիտալացվում և ամորտիզացվում են գծային հիմունքով ակտիվի օգտակար ծառայության մնացորդային ժամկետի ընթացքում: Վարձակալված շենքերի վրա կատարված կապիտալ բնույթի ծախսումները կապիտալացվում և ամորտիզացվում են գծային հիմունքով 20 տարվա ընթացքում:

Բանկի հիմնական միջոցներում կապիտալ ներդրումների գծով ձևավորված ակտիվները չեն ամորտիզացվում:

Պաշարներ

Բանկի պաշարները ընդգրկում են՝

- արագամաշ առարկաները,
- ապրանքները, ներառյալ գրավի բռնագանձման արդյունքում Բանկի սեփականությանն անցած ապրանքները,
- նյութերը և օժանդակ միջոցները, որոնք պետք է օգտագործվեն Բանկի գործունեության ընթացքում:

Արագամաշ առարկաներին են վերաբերում այն ակտիվները, որոնց ծառայության ժամկետը չի գերազանցում մեկ տարին:

Պաշարները չափվում են ինքնարժեքից և իրացման գուտ արժեքից նվազագույնով:

Պաշարների ինքնարժեքի որոշման ժամանակ Բանկը ընդունում և կիրառում է "Առաջինը մուտք՝ առաջինը ելք" ԱՄԱԵ (ՖԻՖՈ) բանաձևը: ԱՄԱԵ (ՖԻՖՈ) բանաձևը ենթադրում է, որ պաշարների միավորները, որոնք գնվել են առաջինը, ելքագրվում են առաջինը և, հետևաբար միավորները, որոնք մնում են պաշարներում հաշվետու ժամանակաշրջանի վերջում, վերջին գնվածներն են: Արագամաշ առարկաների արժեքը ծախսագրվում է շահագործման հանձնելու պահին:

Հաշվարկներ բանկի և մասնաձյուղերի միջև

Բանկի գլխավոր գրասենյակի և նրա մասնաձյուղերի փոխադարձ հաշիվները համադրվում են յուրաքանչյուր օր՝ ծրագրային եղանակով ստացվող հաշվետվության միջոցով: Համադրման արդյունքում հայտնաբերված սխալներն ուղղվում են տվյալ օրվա ընթացքում:

Հաշվապահական հաշվեկշիռ կազմելիս Բանկի գլխավոր գրասենյակի և նրա մասնաձյուղերի միջև հաշվարկների հաշիվները պարտադիր գրոյացվում են:

Բանկի գլխավոր գրասենյակի և մասնաձյուղերի միջև հաշվարկների հաշիվները ենթակա են փակման շաբաթական կտրվածքով:

Բաժնետիրական կապիտալ և հետ գնված բաժնետոմսեր

Սովորական բաժնետոմսերը ներառված են սեփական (ընդհանուր) կապիտալում: Սովորական բաժնետոմսերի գծով շահաբաժինները արտացոլվում են սեփական կապիտալում այն ժամանակաշրջանում, երբ դրանք հայտարարվում են: Ընթացիկ տարվան վերաբերվող շահաբաժինները, որոնց վճարումը հայտարարվել է հաշվեկշռի ամսաթվից հետո, բացահայտվում են հաշվեկշռի ամսաթվից հետո տեղի ունեցող իրադարձությունների ծանոթագրությունում: Մեկ բաժնետոմսին բաժին ընկնող բազային շահույթը հաշվարկվում է բաժնետոմսերի տիրապետողներին վերագրվող տվյալ ժամանակաշրջանի գուտ շահույթը հարաբերելով տվյալ ժամանակաշրջանի ընթացքում շրջանառության մեջ գտնվող սովորական բաժնետոմսերի կշռված միջին թվին:

Որոշակի դեպքերում և համաձայն ՀՀ օրենսդրությամբ սահմանված կարգի Բանկը կարող է հետ գնել իր բաժնետոմսերը: Այս դեպքում վճարված փոխհատուցումը նվազեցվում է սեփական (ընդհանուր) կապիտալից և ներկայացվում է որպես հետգնված բաժնետոմսեր մինչև վերջինների իրացումը: Նշված բաժնետոմսերը հետագայում վաճառվելու դեպքում ստացված ցանկացած փոխհատուցումը ներառվում է սեփական (ընդհանուր) կապիտալում:

Ներդրողների կողմից սովորական բաժնետոմսերի ձեռքբերման համար վճարված գնի և անվանական արժեքի միջև եղած դրական տարբերությունը ճանաչվում է սեփական կապիտալում որպես արտոնյալ բաժնետոմսերի գծով էմիսիոն եկամուտ:

Ներգրավված միջոցներ

Ներգրավված միջոցները, որոնք ներառում են Կառավարության և Կենտրոնական բանկի, այլ ֆինանսական կազմակերպությունների և հաճախորդների հաշիվները, թողարկված արժեթղթերը և ստորադաս փոխառությունները, սկզբնապես ճանաչվում են ստացված միջոցների իրական արժեքով՝ հանած գործառնությունների գծով ուղղակի ծախսերը: Սկզբնական ճանաչումից հետո ներգրավված միջոցները հաշվառվում են ամորտիզացված արժեքով՝ օգտագործելով արդյունավետ տոկոսադրույքի մեթոդը:

Պահուստներ, պայմանական ակտիվներ և պարտավորություններ

Պայմանական պարտավորությունները չեն ճանաչվում ֆինանսական հաշվետվություններում, այլ բացահայտվում են ծանոթագրություններում: Սակայն պայմանական պարտավորությունները չեն բացահայտվում, երբ դրանց մարման նպատակով տնտեսական օգուտներ մարմնավորող միջոցների արտահոսքի հնարավորությունը շատ փոքր է:

Պայմանական ակտիվները չեն ճանաչվում ֆինանսական հաշվետվություններում, այլ բացահայտվում են ծանոթագրություններում, երբ դրանց հետ կապված տնտեսական օգուտների ներհոսքը հավանական է դառնում:

Համախմբված ֆինանսական հաշվետվություններ

Բանկը օրենսդրությամբ նախատեսված դեպքերում պատրաստում է համախմբված ֆինանսական հաշվետվություններ ՖՀՄՍ-ի և ՀՀ կենտրոնական բանկի խորհրդի կողմից հաստատված "Հայաստանի Հանրապետության տարածքում գործող բանկերի կողմից Հայաստանի Հանրապետության կենտրոնական բանկ ներկայացվող համախմբված հաշվետվությունների կազմման կարգ"-ի համաձայն:

Սեզմենտային հաշվետվություններ

Բանկն օգտագործում է բիզնես-սեզմենտների (ըստ ֆիզիկական անձանց, կազմակերպություններին և մատուցվող բանկային ներդրումային ծառայությունների) տեղեկատվությունը որպես առաջնային ներկայացման ձև: Աշխարհագրական սեզմենտները հանդիսանում են երկրորդային ներկայացման ձև:

Թողարկված պարտքային արժեթղթեր

Թողարկված պարտքային արժեթղթերը սկզբնապես ճանաչվում են իրական արժեքով, որն իրենից ներկայացնում է դրանց դիմաց ստացված փոխհատուցման իրական արժեքը՝ գտված գործարքի հետ կապված ծախսումներով: Հետագայում թողարկված պարտքային արժեթղթերը չափվում են ամորտիզացված արժեքով և ցանկացած տարբերություն, որը առաջանում է ստացված գուտ փոխհատուցման և մարվող գումարների միջև, արտացոլվում է եկամուտների և ծախսերի հաշվետվությունում տվյալ արժեթղթերի շրջանառության ժամանակահատվածում՝ կիրառելով արդյունավետ տոկոսադրույքի մեթոդը:

Համադրելի տեղեկատվություն

Անհրաժեշտության դեպքում համադրելի թվերը ճշգրտվում են՝ ընթացիկ տարվա հետ համադրելիության ապահովման նպատակով:

Հաշվապահական հաշվառման ամսաթվից հետո տեղի ունեցող դեպքեր

Ֆինանսական տարվա վերջին աշխատանքային օրվա վիճակով կազմված հաշվապահական հաշվեկշռի ամսաթվից հետո, եթե անհրաժեշտություն է առաջանում կատարելու համապատասխան ճշգրտումներ՝ նախորդ տարվա վերջին օրվա ամսաթվով կազմված հաշվապահական հաշվեկշռի մեջ, կատարվում են հետևյալ դեպքերում՝ Բանկի սեփական ուժերով էական սխալներ հայտնաբերելու դեպքում, էական սխալներ, որոնք հայտաբերվել են աուդիտորական կազմակերպության կողմից և հաշվապահական հաշվեկշռի ամսաթվից հետո տեղի ունեցած ճշգրտող դեպքերն արտացոլելու նպատակով:

Բանկի սեփական ուժերով էական սխալներ հայտնաբերելու դեպքում, եթե էական սխալի գումարը կախված է տվյալ գործարքի կամ հողվածի չափից և բնույթից, և հաշվեկշռում արտացոլված ցուցանիշները էական չեն փոփոխվելու, և եթե այդ տեղեկատվության չբացահայտելը չի ազդելու օգտագործողների կողմից ֆինանսական հաշվետվությունների տվյալների հիման վրա կայացվող տնտեսական որոշումների վրա, ապա նախորդ տարվա վերջին օրվա ամսաթվով կազմված հաշվապահական հաշվեկշռի մեջ փոփոխություններ չեն կատարվում:

Եթե Բանկի տարեկան ֆինանսական հաշվետվությունները սահմանված կարգով հրապարակելուց հետո առաջանում կամ հայտնաբերվում են էական սխալներ, ապա նման դեպքերում ճշգրտումներ չեն կատարվում և համարվում է, որ նման տեղեկատվության վերաներկայացումն անիրագործելի է:



Միջանկյալ Հաշվետվություն
Ֆինանսական վիճակի մասին
30 Հունիս 2021 թ.
"ՀԱՅԷԿՈՆՈՍԲԱՆԿ" ԲԲԸ ք.Երևան, Ամիրյան փող. 23 /1

Հազ. դրամ

	Անվանում	Ծանոթություններ	Ընթացիկ միջանկյալ ժամանակաշրջանի վերջի դրությամբ (չստուգված)	Նախորդող ֆինանսական տարվա վերջի դրությամբ (ստուգված)
1				
1.1	Դրամական միջոցներ և դրանց համարժեքներ	13	51,534,188	42,572,757
1.2	Թանկարժեք մետաղների բանկային ստանդարտացված ձուլակտորներ և հուշադրամներ		443	443
1.3	Պահանջներ բանկերի և այլ ֆինանսական կազմակերպությունների նկատմամբ	14	9,364,811	13,755,753
1.4	Հակադարձ հետգնման պայմանագրեր	14.1	7,513,609	10,175,600
1.5	Շահույթ/վնասով վերաչափվող իրական արժեքով հաշվառվող ֆինանսական ակտիվներ	15	1,751	16,538
1.5.1	Ամորտիզացված արժեքով հաշվառվող այլ ֆինանսական ակտիվներ	18	810,653	515,568
1.6	Հաճախորդներին տրված ամորտիզացված արժեքով հաշվառվող վարկեր և փոխառություններ	16	199,790,468	193,337,215
1.7	Իրական արժեքով՝ այլ համապարփակ ֆինանսական արդյունքի միջոցով չափվող ֆինանսական ակտիվներ	17	2,912,636	4,316,855
1.7.1	Հետգնման պայմանագրերով գրավադրված արժեթղթեր	17.1	37,385,880	39,384,619
1.9	Վաճառքի համար պահվող ոչ ընթացիկ ակտիվներ		887,975	2,315,795
1.10	Հիմնական միջոցներ	20	10,676,144	10,712,169
1.10.1	Ոչ նյութական ակտիվներ	20	715,925	581,733
1.10.1	Օգտագործման իրավունքի ձևով ակտիվներ	20.1	2,116,578	2,092,205
1.12	Այլ ակտիվներ	21	1,073,465	1,012,677
	Ընդամենը ակտիվներ		324,784,526	320,789,927
2	Պարտավորություններ			
2.1	Պարտավորություն բանկերի և այլ ֆինանսական կազմակերպությունների նկատմամբ	22	44,938,328	42,994,491
2.2	Միջազգային ֆինանսական կազմակերպություններից ստացված վարկեր և փոխառություններ	22.1	62,958,800	62,554,371
2.3	Հետգնման պայմանագրեր	22.2	13,577,899	10,151,725
2.4	Հետգնման պայմանագրեր		37,059,411	38,125,044
2.5	Պարտավորություններ հաճախորդների նկատմամբ	23	110,605,521	112,495,412
2.6	Ստորադաս փոխառություն	23.1	1,244,914	1,311,068
2.7	Ընթացիկ հարկի գծով պարտավորություն		529,375	790,950
2.8	Բանկի կողմից թողարկված արժեթղթեր	24	6,224,743	6,185,733
2.9	Շահույթ/վնասով վերաչափվող իրական արժեքով հաշվառվող ֆինանսական պարտավորություն	25	25,854	11,549
2.10	Վճարվելիք գումարներ	26	865,603	500,593
2.11	Հետաձգված հարկային պարտավորություններ	11	455,139	467,873
2.12	Պահուստներ	30	57,807	54,637
2.13	Վարձակալության գծով պարտավորություններ	40	1,717,870	1,674,091
2.14	Այլ պարտավորություններ	27	1,243,600	1,876,771
	Ընդամենը պարտավորություններ		281,504,864	279,194,308
3	Կապիտալ			
3.1	Կանոնադրական կապիտալ	28	26,107,555	25,955,663
3.2	Էմիսիոն եկամուտ		289,718	180,180
3.3	Պահուստներ			
3.3.1	Գլխավոր պահուստ		3,481,000	3,275,000
3.3.2	Իրական արժեքի պահուստ		42,562	(63,931)
3.3.3	Այլ պահուստներ		3,255,320	3,319,815
3.4	Զբաղիված շահույթ (վնաս)		10,103,507	8,928,892
	Ընդամենը կապիտալ		43,279,662	41,595,619
	Ընդամենը պարտավորություններ և կապիտալ		324,784,526	320,789,927

Վարչության նախագահ (Գործադիր տնօրեն)

Ա. Խաչատրյան

Գլխավոր հաշվապահ

Մ. Պողոսյան

Միջանկյալ Հաշվետվություն
Ֆինանսական արդյունքների մասին
30 Հունիս 2021թ.
"ՀԱՅԷԿՈՆՈՄԲԱՆԿ" ԲԲԸ, ք.Երևան, Ամիրյան 23/1

Հազ.դրամ

Անվանում	Ծանոթագրություն	Ընթացիկ միջանկյալ ժամանակաշրջանի (չստուգված)	Հաշվետու ժամանակաշրջանի (չստուգված)	Նախորդող տարվա համադրելի ընթացիկ միջանկյալ ժամանակաշրջանի (չստուգված)	Նախորդ ժամանակաշրջանի (չստուգված)
Տոկոսային և նմանատիպ եկամուտներ	3	6,722,747	13,265,469	6,287,119	12,697,354
Տոկոսային և նմանատիպ ծախսեր	3	(3,850,114)	(7,389,434)	(3,167,041)	(6,159,914)
Զուտ տոկոսային և նմանատիպ եկամուտ		2,872,633	5,876,035	3,120,078	6,537,440
Կոմիսիոն և այլ վճարների տեսքով եկամուտներ	4	814,089	1,496,678	528,764	1,093,013
Կոմիսիոն և այլ վճարների տեսքով ծախսեր	4	(273,199)	(501,689)	(163,056)	(342,538)
Մտացված զուտ կոմիսիոն և այլ վճարներ		540,890	994,989	365,708	750,475
Եկամուտ շահաբաժիններից					
Զուտ եկամուտ առևտրային գործառնություններից	5	403,939	713,285	1,238,437	1,782,914
Այլ գործառնական եկամուտներ	6	133,544	285,466	65,211	149,640
Գործառնական եկամուտներ		3,951,006	7,869,775	4,789,434	9,220,469
Զուտ մասհանումներ ակտիվների հնարավոր կորուստների պահուստներին	7	1,411,300	(228,913)	189,160	145,372
Ընդհանուր վարչական ծախսեր	8	(1,757,033)	(3,504,768)	(1,926,765)	(3,637,742)
Այլ գործառնական ծախսեր	9	(818,874)	(1,604,574)	(669,744)	(1,373,232)
Գործառնական շահույթ		2,786,399	2,531,520	2,382,085	4,354,867
Շահույթը/ (վնասը) մինչև հարկումը		2,786,399	2,531,520	2,382,085	4,354,867
Շահութահարկի գծով ծախս (փոխհատուցում)	11	(431,315)	(393,647)	(639,289)	(902,798)
Ժամանակաշրջանի շահույթ		2,355,083	2,137,873	1,742,796	3,452,069

Վարչության նախագահ (Գործադիր տնօրեն)

Ա. Խաչատրյան

Գլխավոր հաշվապահ

Մ. Պողոսյան

Միջանկյալ հաշվետվություն
 Այլ համապարփակ ֆինանսական արդյունքների մասին
 30 Հունիս 2021թ.
 "ՀԱՅԷԿՈՆՈՄԲԱՆԿ" ԲԲԸ, Ք.Երևան, Ամիրյան 23/1

Հազ.դրամ

Անվանում	Ծանոթագրություն	Ընթացիկ միջանկյալ ժամանակաշրջան (չստուգված)	Հաշվետու ժամանակաշրջան (չստուգված)	Նախորդող ֆինանսական տարվա համադրելի ընթացիկ միջանկյալ ժամանակաշրջան (չստուգված)	Նախորդ ժամանակաշրջան (չստուգված)
Այլ համապարփակ ֆինանսական արդյունք					
Իրական արժեքով այլ համապարփակ ֆինանսական արդյունքի միջոցով չափվող ֆինանսական ակտիվներ վերագնահատումներ		(280,314)	366,398	591,916	441,301
Իրական արժեքով այլ համապարփակ ֆինանսական արդյունքի միջոցով չափվող ֆինանսական ակտիվների արժեզրկում հարկումից հետո		(219,606)	(193,954)	12,017	20,245
Ոչ ընթացիկ ակտիվների գծով օգուտներ հարկումից հետո				(83,644)	7,725
Իրական արժեքով այլ համապարփակ ֆինանսական արդյունքի միջոցով չափվող ֆինանսական ակտիվներ վերագնահատումների գծով շահութահարկ		50,456	(65,952)	(150,185)	(79,434)
Այլ համապարփակ ֆինանսական արդյունք հարկումից հետո		(449,463)	106,493	370,104	389,836
Համապարփակ ֆինանսական արդյունք		1,905,621	2,244,366	2,112,900	3,841,906

Վարչության նախագահ (Գործադիր տնօրեն)

Ա. Խաչատրյան

Գլխավոր հաշվապահ

Մ. Պողոսյան

Հաշվետվության վավերացման ամսաթիվը 2021 թ. Հուլիս 15

Միջանկյալ Հաշվետվություն
Սեփական կապիտալում փոփոխությունների մասին
30 Հունիս 2021թ.

"ՀԱՅԷԿՈՆՈՄԲԱՆԿ" ԲԲԸ ք.Երևան, Ամիրյան փող.23 /1

Հազ. դրամ

Սեփական կապիտալի տարրերի անվանումը	Հաշվետու ժամանակաշրջան		Էմիսիոն եկամուտ/վնաս	Գլխավոր պահուստ	Իրական արժեքով այլ համապարփակ ֆինանսական արդյունքի միջոցով չափվող ֆինանսական ակտիվներ	Ոչ ընթացիկ ակտիվների վերագնահատումներից օգուտներ	Զբաղիված շահույթ/վնաս	Ընդամենը	Ընդամենը կապիտալ
	Կանոնադրական կապիտալ	Զուտ գումարը							
Հոդվածներ	1	3	4	5	7	9	10	12	14
Նախորդ ֆինանսական տարվա համադրելի միջանկյալ ժամանակաշրջան (տարվա սկզբից աճողական) (I աղյուսակ)									
Մնացորդ ֆինանսական տարվա սկզբում առ 01/01/2020 (ստուգված)	25,635,343	25,635,343	-	3,105,000	1,832,155	3,409,549	5,475,662	39,457,709	39,457,709
Վերահաշվարկված մնացորդ	25,635,343	25,635,343	-	3,105,000	1,832,155	3,409,549	5,475,662	39,457,709	39,457,709
Բաժնետերերի (սեփականատերերի) հետ գործարքներ բաժնետոմսերի (բաժնեմասերի) գծով, այդ թվում՝	320,320	320,320	180,180	-	-	-	-	500,500	500,500
Ներդրումներ կանոնադրական կապիտալում և կանոնադրական կապիտալի այլ աճ	320,320	320,320	180,180	-	-	-	-	500,500	500,500
Կանոնադրական կապիտալի նվազում, այդ թվում՝ հետ գնված և շրջանառությունից հանված բաժնետոմսերի (բաժնեմասերի, փախերի)	-	-	-	-	-	-	-	-	-
Համապարփակ եկամուտ	-	-	-	-	382,112	7,725	3,452,069	3,841,906	3,841,906
Շահութաբաժիններ	-	-	-	-	-	-	(821,276)	(821,276)	(821,276)
Ներքին շարժեր, այդ թվում՝	-	-	-	170,000	-	(48,729)	(121,271)	-	-
Մասհանումներ գլխավոր պահուստին	-	-	-	170,000	-	-	(170,000)	-	-
Հիմնական միջոցների և ոչ նյութական ակտիվների վերագնահատումից արժեքի աճի նվազում	-	-	-	-	-	(48,729)	48,729	-	-
Մնացորդ միջանկյալ հաշվետու ժամանակաշրջանի վերջում 30/06/2020 (չստուգված)	25,955,663	25,955,663	180,180	3,275,000	- 63,931	3,368,545	7,985,184	42,978,839	42,978,839

Ընթացիկ տարվա միջանկյալ ժամանակաշրջան (տարվա սկզբից աճողական) (II աղյուսակ)									
Մնացորդ ֆինանսական տարվա սկզբում առ 01/01/2021 (ստուգված)	25,955,663	25,955,663	180,180	3,275,000	- 63,931	3,319,815	8,928,892	41,595,619	41,595,619
Վերահաշվարկված մնացորդը	25,955,663	25,955,663	180,180	3,275,000	(63,931)	3,319,815	8,928,892	41,595,619	41,595,619
Բաժնետերերի (սեփականատերերի) հետ գործարքներ բաժնետոմսերի (բաժնեմասերի) գծով, այդ թվում՝	151,892	151,892	109,538	-	-	-	-	261,430	261,430
Ներդրումներ կանոնադրական կապիտալում և կանոնադրական կապիտալի այլ աճ	151,892	151,892	109,538	-	-	-	-	261,430	261,430
Զտեղբաղված բաժնետոմսեր	-	-	-	-	-	-	-	-	-
Համապարփակ եկամուտ	-	-	-	-	106,493	-	2,137,873	2,244,366	2,244,366
Շահութաբաժիններ	-	-	-	-	-	-	(821,753)	(821,753)	(821,753)
Ներքին շարժեր, այդ թվում՝	-	-	-	206,000	-	(64,495)	(141,505)	-	-
Մասհանումներ գլխավոր պահուստին	-	-	-	206,000	-	-	(206,000)	-	-
Հիմնական միջոցների և ոչ նյութական ակտիվների վերագնահատումից արժեքի աճի նվազում	-	-	-	-	-	(64,495)	64,495	-	-
Մնացորդ միջանկյալ հաշվետու ժամանակաշրջանի վերջում 30/06/2021 (չստուգված)	26,107,555	26,107,555	289,718	3,481,000	42,562	3,255,320	10,103,507	43,279,662	43,279,662

Վարչության նախագահ (Գործադիր տնօրեն)

Ա. Խաչատրյան

Գլխավոր հաշվապահ

Մ.Պողոսյան

Միջանկյալ Հաշվետվություն
Դրամական միջոցների հոսքերի վերաբերյալ
30 Հունիս 2021 թ.
"ՀԱՅԲԿՈՆՈՄԲԱՆԿ" ԲԲԸ ք.Երևան, Ամիրյան փող. 23 /1

Հազ.դրամ

Անվանում	Մանրագրություն	Հաշվետու ժամանակաշրջան (չստուգված)	Նախորդ ժամանակաշրջան (չստուգված)
Դրամական միջոցների հոսքեր գործառնական գործունեությունից			
Տարվա շահույթ		2,137,873	3,452,069
<i>Ճշգրտումներ`</i>			
Շահութահարկի գծով ծախս		393,647	902,798
Տոկոսակիր ակտիվների արժեքկումից վնաս		228,913	(145,372)
Մաշվածություն և ամորտիզացիա		800,125	743,046
Հիմնական միջոցների օտարումից օգուտ/(վնաս)		(57,031)	(1,043)
Եկամուտ շնորհներից			
Արտարժույթի փոխարկումից գուտ օգուտ		338,975	51,379
Շահույթ/վնասով վերաչափվող իրական արժեքով հաշվառվող ֆինանսական ակտիվներ գուտ օգուտ		(205,329)	(1,521,452)
Իրական արժեքով այլ համապարփակ ֆինանսական արդյունքի միջոցով չափվող ֆինանսական ակտիվներ գուտ օգուտ		117,552	9,719
Գործառնական գործունեությունից ստացված դրամական ներհոսք` նախքան գործառնական ակտիվներում կամ պարտավորություններում փոփոխությունները		3,754,725	3,491,144
Գործառնական ակտիվներում և պարտավորություններում փոփոխություններ			
Գործառնական ակտիվների (աճ)/նվազում			
Պահանջներ ֆինանսական կազմակերպություններից		3,713,460	3,606,465
Հակադարձ հետգնման պայմանագրեր		2,641,553	(1,118,840)
Հաճախորդներին տրված վարկեր		(10,503,827)	(8,143,619)
Այլ ակտիվներ		1,365,234	183,863
Պարտավորություններ ֆինանսական կազմակերպությունների նկատմամբ		2,810,457	(9,046,512)
Հետգնման պայմանագրեր		(1,065,633)	1,782,660
Պարտավորություններ հաճախորդների նկատմամբ		762,838	479,398
Այլ պարտավորություններ		(606,907)	(303,109)
Գործառնական գործունեությունում օգտագործված դրամական միջոցներ` նախքան հարկումը		2,871,900	(9,068,550)
Վճարված շահութահարկ		(1,155,059)	(528,421)
Գործառնական գործունեությունում օգտագործված գուտ դրամական միջոցներ		1,716,841	(9,596,971)
Դրամական միջոցների հոսքեր ներդրումային գործունեությունից			
Շահույթ/վնասով վերաչափվող իրական արժեքով հաշվառվող վաճառքի համար մատչելի արժեթղթեր նվազում (ավելացում)		3,885,029	(9,174,478)
Ստորտիզացված արժեքով հաշվառվող այլ ֆինանսական ակտիվների նվազում (ավելացում)		(330,779)	
Հիմնական միջոցների ձեռքբերում		(439,894)	(554,871)
Հիմնական միջոցների վաճառքից մուտքեր		76,647	1,212
Ոչ նյութական ակտիվների ձեռքբերում		(192,247)	(139,882)
Ներդրումային գործունեությունում (օգտագործված) / (գործունեությունից ստացված) գուտ դրամական միջոցներ		2,998,756	(9,868,019)
Դրամական միջոցների հոսքեր ֆինանսական գործունեությունից			
ՀՀ Կենտրոնական բանկից և ՀՀ կառավարությունից վարկերի ստացում		3,426,174	1,772,879
Միջազգային ֆինանսական կազմակերպություններից ստացված վարկերից մուտքեր/մարում		3,204,214	11,122,115
Բանկի կողմից թողարկված արժեթղթերի ավելացում (նվազում)		236,595	
Բաժնետոմսերի թողարկման համար ստացված կանխավճար		(263,264)	
Պարտավորություններ վարձակալության գծով		(360,071)	(352,509)
Բաժնետոմսերի թողարկում		261,430	500,500
Վճարված շահաբաժիններ		(450,765)	(454,678)
Ֆինանսական գործունեությունից ստացված գուտ դրամական միջոցներ		6,054,312	12,588,307
Արտարժույթի փոխարկման ազդեցությունը արտարժույթով պահվող դրամական միջոցների մնացորդների վրա		(1,808,477)	(297,018)
Դրամական միջոցների և դրանց համարժեքների գուտ աճ		8,961,431	(7,173,702)
Դրամական միջոցներ և համարժեքներ` տարեսկզբի դրությամբ	13_2	42,572,757	44,050,205
Դրամական միջոցներ և համարժեքներ` տարեվերջի դրությամբ	13_2	51,534,188	36,876,503

Վարչության նախագահ (Գործադիր տնօրեն)

Ա. Խաչատրյան

Գլխավոր հաշվապահ

Մ. Պողոսյան

Ստորագրություն 3. "Ձուտ տոկոսային և նմանաից եկամուտներ"



Տվյալային և նմանաից եկամուտներ	01/04/2021-30/06/2021	01/01/2021-30/06/2021	01/04/2020-30/06/2020	01/01/2020-30/06/2020
Տվյալային եկամուտներ բանկի ընթացիկ հաշիվներից, բանկերում և այլ ֆինանսական կազմակերպություններում տեղաբաշխված ավանդներից և վաճառելի	191,623	382,284	158,070	353,889
Տվյալային եկամուտ հաճախորդներին տրված վարկերից և շրջանառություններից	5,559,424	10,927,424	5,343,461	10,857,208
Տվյալային եկամուտ պարտքային ածբոթներից	814,088	1,659,993	666,319	1,252,532
Տնտեսան եկամուտ "Ռեալ" ամսամատուցողից	131,185	248,582	102,228	207,390
Այլ տոկոսային եկամուտ	26,427	47,186	21,733	26,335
Շեղումներ	6,722,747	13,265,469	6,291,811	12,697,354
Տվյալային և նմանաից ծախսեր				
Տվյալային ծախսեր բանկի ընթացիկ հաշիվների, բանկերից և այլ ֆինանսական կազմակերպությունների ծախսերից և ընթացիկ հաշիվների դիմաց	1,906,229	3,662,510	1,534,615	2,991,694
Տվյալային ծախսեր հաճախորդներին տրված վարկերից և շրջանառություններից	1,149,938	2,300,168	1,199,479	2,412,902
Տնտեսան ծախսեր "Ռեալ" ամսամատուցողի դիմաց	607,881	1,070,191	294,091	527,013
Տնտեսան ծախսեր ստորադաս սեփականությունների դիմաց	23,336	46,586	10,866	21,679
Տվյալային ծախսեր կազմակերպության կողմից թողարկված տոկոսային ածբոթների դիմաց	109,410	216,480	71,156	142,363
Տնտեսան ծախսեր վաճառանական ամսամատուցողի գծով	43,808	83,915	61,504	64,241
Այլ տոկոսային ծախսեր	9,512	9,584	22	22
Շեղումներ	3,850,114	7,389,434	3,171,733	6,159,914
Ձուտ տոկոսային և նմանաից եկամուտ	2,872,633	5,876,035	3,120,078	6,537,440

Ստորագրություն 4. "Կամիսիոն և այլ վճարների տեսքով եկամուտներ և ծախսեր"

Կամիսիոն և այլ վճարների տեսքով եկամուտներ	01/04/2021-30/06/2021	01/01/2021-30/06/2021	01/04/2020-30/06/2020	01/01/2020-30/06/2020
Ղուկաբերության գործառնություններից	77,762	124,619	53,636	96,870
Հաշվառան ծախսառնություններից	616,545	1,152,970	373,750	777,057
Երաշխիքներից, հոմաքարերով, ակրեդիտիվներով գործառնություններից, հավաստագրային կառավարման գործառնություններից	31,210	64,013	32,992	61,472
Արտաժողով և ածբոթներով գործառնություններից	2,181	2,979	2,126	2,463
Վճարային քառանկ սպասարկումից	35,276	71,608	33,829	68,849
Այլ կամիսիոն վճարներ	51,115	80,489	32,431	86,302
Շեղումներ	814,089	1,496,678	528,764	1,093,013
Կամիսիոն և այլ վճարների տեսքով ծախսեր				
Թրջակապի և այլ հաշիվների դիմաց կամիսիոն վճարներ	2,730	6,491	2,540	4,552
Վճարային քառանկով գործառնությունների գծով վճարներ	179,471	327,616	88,309	186,748
Երաշխիքների, հոմաքարերով, ակրեդիտիվներով գործառնությունների, հավաստագրային կառավարման գործառնությունների գծով վճարներ	16,373	32,716	14,656	28,921
Արտաժողով և ածբոթներով գործառնություններից	22,673	38,925	23,366	39,138
Այլ կամիսիոն վճարներ	51,952	95,941	34,185	83,179
Շեղումներ	273,199	501,689	163,056	342,538
Մտատված օտու եամիսիոն և այլ վճարներ	540,890	994,989	365,708	750,475

Ստորագրություն 5. "Շահույթ/վնասով վերաչափվող իրական արժեքով հաշվառվող ֆինանսական ակտիվներ"

Շահույթ/վնասով վերաչափվող իրական արժեքով հաշվառվող ֆինանսական ակտիվներ	01/04/2021-30/06/2021	01/01/2021-30/06/2021	01/04/2020-30/06/2020	01/01/2020-30/06/2020
Շահույթ/վնասով վերաչափվող իրական արժեքով հաշվառվող ֆինանսական ակտիվների առք ու վաճառքից գուտ եկամուտ, այդ թվում՝	18,117	34,299	24,276	79,401
բաժնետոմսերից	-	-	-	-
ապրտքային ածբոթներից	-	-	-	-
-անանգալներ	18,117	34,299	24,276	79,401
Շահույթ/վնասով վերաչափվող իրական արժեքով հաշվառվող ֆինանսական ակտիվների իրական արժեքի փոփոխությունից գուտ եկամուտ	(103,946)	205,329	18,693	(15,070)
Շեղումներ	(85,829)	239,628	42,969	64,331
Իրական արժեքով՝ այլ համապարփակ ֆինանսական արդյունքի միջոցով չափվող ենթոռնություններից				
Իրական արժեքով՝ այլ համապարփակ ֆինանսական արդյունքի միջոցով չափվող ենթոռնությունների առք ու վաճառքից գուտ եկամուտ, այդ թվում՝	96,546	151,003	946,823	1,136,543
ապրտքային ածբոթներից	96,546	151,003	946,823	1,136,543
անանգալներ	-	-	-	-
Իրական արժեքով՝ այլ համապարփակ ֆինանսական արդյունքի միջոցով չափվող	(5,995)	(14,304)	(45,803)	(55,408)
Շեղումներ	90,551	136,699	901,020	1,081,135
Մտատված օտու ենթոռնություններից				
Արտաժողովի առք ու վաճառքից ստացված գուտ եկամուտ	407,294	675,934	341,459	679,696
Արտաժողովի վերագնահատումից ստացված գուտ եկամուտ	(8,077)	(338,976)	(49,210)	(51,378)
Թանկարժեք մետաղների բանկային ստանդարտացված ձուլակտորների և հուշարձանների առք ու վաճառքից ստացված գուտ եկամուտ	-	1,759	-	3,779
Թանկարժեք մետաղների բանկային ստանդարտացված ձուլակտորների և հուշարձանների վերագնահատումից ստացված գուտ եկամուտ	-	-	440	5,351
Շեղումներ	399,217	336,958	294,448	637,448
Ձուտ եկամուտ անտոսային գործառնություններից	403,939	713,285	1,238,437	1,782,914

Օտևոթագրություն 6. "Այլ գործառնական եկամուտ"



Այլ գործառնական եկամուտ	01/04/2021-30/06/2021	01/01/2021-30/06/2021	01/04/2020-30/06/2020	01/01/2020-30/06/2020
Եկամուտներ ստացված տուժեցիկ և տուժանքներով	106,996	198,809	51,336	111,823
Հիմնական միջոցների և ոչ կործակյալ ակտիվների օտարումից ստացված	10,663	57,031	494	1,043
Այլ եկամուտներ*	15,885	29,626	13,441	36,774
Ընդամենը	133,544	285,466	65,211	149,640

Այլ եկամուտներ* տողում արտացոլված են բաղվածքների, չեկային և ավանդային գրքովների, սեփականների տրամադրումից և այնպիսի տարաբնույթ ծառայություններից գանձվող գումարները, որոնց համար հատուկ եկամտային հաշիվներ նախատեսված չեն:

Օտևոթագրություն 7. "Ակտիվների հնարավոր կորուստների պահուստին կատարված գուտ մասհանումներ"

Դրամական միջոցներ և դրանց համարժեքներ(Օտևոթագրություն 13)	01/04/2021-30/06/2021	01/01/2021-30/06/2021	01/04/2020-30/06/2020	01/01/2020-30/06/2020
Սկզբնական մնացորդ	22,940	30,723	3,069	28,031
Պահուստի ճշգրտում կապված մոդելի փոփոխության հետ	10,901			
Պահուստին կատարված գուտ մասհանումներ	(2,639)	479	(853)	(25,815)
Նախկինում հետհաշվեկշիռ դուրս գրված գումարների վերադարձ				
Պահուստի օգտագործում				
Վերջնական մնացորդ	31,202	31,202	2,216	2,216
Բանկերի և ֆինանսական կազմակերպությունների եկամտամբ պահուստների գնով (Օտևոթագրություն 14)	01/04/2021-30/06/2021	01/01/2021-30/06/2021	01/04/2020-30/06/2020	01/01/2020-30/06/2020
Սկզբնական մնացորդ	164,239	385,370	78,095	48,815
Պահուստի ճշգրտում կապված մոդելի փոփոխության հետ	130,061			
Պահուստին կատարված գուտ մասհանումներ	(10,688)	(101,758)	(7,782)	21,498
Նախկինում հետհաշվեկշիռ դուրս գրված գումարների վերադարձ				
Պահուստի օգտագործում				
Վերջնական մնացորդ	283,612	283,612	70,313	70,313
Հաճախորդներին տրված վարկերի, փոխառությունների գնով (Օտևոթագրություն 16)	01/04/2021-30/06/2021	01/01/2021-30/06/2021	01/04/2020-30/06/2020	01/01/2020-30/06/2020
Սկզբնական մնացորդ	3,426,782	3,377,493	2,245,002	2,086,927
Պահուստի ճշգրտում կապված մոդելի փոփոխության հետ	1,192,127			
Պահուստին կատարված գուտ մասհանումներ	(1,143,260)	347,885	(199,466)	(177,115)
Նախկինում հետհաշվեկշիռ դուրս գրված գումարների վերադարձ	95,096	129,558	34,462	71,096
Պահուստի օգտագործում	(519,281)	(803,472)	(372,398)	(273,308)
Վերջնական մնացորդ	3,051,464	3,051,464	1,707,600	1,707,600
Իրական արժեքով այլ համապարփակ ֆինանսական արդյունքի միջոցով չափվող ֆինանսական ակտիվներ	01/04/2021-30/06/2021	01/01/2021-30/06/2021	01/04/2020-30/06/2020	01/01/2020-30/06/2020
Սկզբնական մնացորդ	217,045	437,927	61,342	53,599
Պահուստի ճշգրտում կապված մոդելի փոփոխության հետ	275,954			
Պահուստին կատարված գուտ մասհանումներ	(291,601)	(236,529)	15,638	23,381
Նախկինում հետհաշվեկշիռ դուրս գրված գումարների վերադարձ				
Պահուստի օգտագործում				
Վերջնական մնացորդ	201,398	201,398	76,980	76,980
Այլ ակտիվների գնով (Օտևոթագրություն 21)	01/04/2021-30/06/2021	01/01/2021-30/06/2021	01/04/2020-30/06/2020	01/01/2020-30/06/2020
Սկզբնական մնացորդ	15,585	12,925	10,982	12,860
Պահուստին կատարված գուտ մասհանումներ	(1,547)	1,113	2,170	292
Նախկինում հետհաշվեկշիռ դուրս գրված գումարների վերադարձ			480	480
Պահուստի օգտագործում			(651)	(651)
Վերջնական մնացորդ	14,038	14,038	12,981	12,981
Ամորտիզացված արժեքով հաշվառվող այլ ֆինանսական ակտիվների գնով	01/04/2021-30/06/2021	01/01/2021-30/06/2021	01/04/2020-30/06/2020	01/01/2020-30/06/2020
Սկզբնական մնացորդ	205,298	53,143	2,198	2,195
Պահուստին կատարված գուտ մասհանումներ	62,398	214,553		3
Նախկինում հետհաշվեկշիռ դուրս գրված գումարների վերադարձ				
Պահուստի օգտագործում				
Վերջնական մնացորդ	267,696	267,696	2,198	2,198
Վարկային ռիսկ պարունակող հետհաշվեկշռային հոդվածների գնով(Օտևոթագրություն 30)	01/04/2021-30/06/2021	01/01/2021-30/06/2021	01/04/2020-30/06/2020	01/01/2020-30/06/2020
Սկզբնական մնացորդ	62,351	54,637	37,057	25,806
Պահուստի ճշգրտում կապված մոդելի փոփոխության հետ	19,419			
Պահուստին կատարված գուտ մասհանումներ	(23,963)	3,170	1,133	12,384
Պահուստի օգտագործում				
Վերջնական մնացորդ	57,807	57,807	38,190	38,190
Ընդամենը գուտ մասհանումներ պահուստների	(1,411,300)	228,913	(169,160)	(145,372)

Մանրագրություն 8. "Շնդհանուր վարչական ծախսեր"



Շնդհանուր վարչական ծախսեր	01/04/2021-30/06/2021	01/01/2021-30/06/2021	01/04/2020-30/06/2020	01/01/2020-30/06/2020
Միասնական հաշվարկված աշխատավարձի և դրան հավասարեցված այլ վճարումների գծով	1,207,678	2,438,431	1,422,530	2,619,945
Վերապատրաստման և ուսուցման գծով ծախսեր	456	456	2,790	3,705
Գործուղման ծախսեր	1,192	3,443	1,014	8,982
Վարձակալության գծով ծախսեր	2,701	5,404	2,362	5,706
Անձնակազմի ծախսեր	37,986	75,388	34,685	71,080
Բանկի ծախսերի տեսակետից պահպանման և պահպանման գծով ծախսեր	110,584	200,784	62,819	116,781
Բանկի շեքերի տեսակետից պահպանության և անվտանգության գծով ծախսեր	190,974	386,685	196,293	377,933
Առույտային և խորհրդատվական ծախսերի գծով ծախսեր	10,758	24,185	600	13,000
Կապի և հարցազրույցի միջոցների գծով ծախսեր	28,534	55,912	27,730	53,224
Տրանսպորտային ծախսեր	42,238	76,414	27,047	60,921
Միասնական հարկերի (բացառությամբ շահութահարկի), տուրքերի և այլ պարտադիր վճարումների գծով	80,968	159,907	65,034	126,267
Գրասենյակային և կազմակերպչական ծախսեր	38,994	69,081	40,589	68,106
Այլ վարչական ծախսեր	3,971	8,678	43,272	112,092
Շնդհանուր	1,767,034	3,504,768	1,926,765	3,637,742

Բնագրի աշխատանքների սրբան թվաքանակ և սպ աշխատողին բաժին ընկնող միջին ամսական աշխատավարձի

	01/04/2021-30/06/2021	01/01/2021-30/06/2021	01/04/2020-30/06/2020	01/01/2020-30/06/2020
Բանկի աշխատակիցների միջին թվաքանակ	841	846	844	842
Մեկ աշխատողին բաժին ընկնող միջին ամսական աշխատավարձի չափ	450	448	432	433

Մանրագրություն 9. "Այլ գործառնական ծախսեր"

Այլ գործառնական ծախսեր	01/04/2021-30/06/2021	01/01/2021-30/06/2021	01/04/2020-30/06/2020	01/01/2020-30/06/2020
Վճարված տուգանքներ և տույժեր	27	27		
Ինկասպայի համար կատարված վճարումներ	86,250	172,500	86,250	172,500
Գովազդային և ինֆորմացիոնական ծախսեր	167,534	311,958	87,137	205,683
Հիմնական միջոցների և ոչ կյուբական ակտիվների ամորտիզացիոն ծախսեր	405,042	800,125	374,505	743,044
Ավանդների եռաշամոման հիմնարամին հատկացումներ	48,294	96,804	54,323	102,812
Այլ ծախսեր	111,727	223,160	67,529	149,193
Շնդհանուր	818,874	1,604,574	669,744	1,373,232

Այլ գործառնական ծախսեր ծանոթագրության այլ ծախսեր տողում հիմնականում արտացոլված են VISA վճարահաշվարկային համակարգին անդամագրվելու համար սահմանված եռամսյակային վճարները, ինչպես նաև վճարային պլաստիկ քարտերի ձեռքբերման համար կատարված

Մանրագրություն 10. "Վերահսկվող միավորներում ներդրումներից գույտ շահույթ/վնաս"

Հաշվետու և նախորդ ժամանակաշրջանում այս ծանոթագրության համար ներկայացվելիք տվյալներ առկա չեն:

Օտնոթագրություն 11. "Շահութահարկի գծով ծախս (փոխհատուցում)"



Հազ. դրամ				
Շահութահարկի գծով ծախս	01/04/2021-30/06/2021	01/01/2021-30/06/2021	01/04/2020-30/06/2020	01/01/2020-30/06/2020
Անբազիկ հարկի գծով ծախս	254,628	472,332	819,444	823,105
Հետաձգված հարկի գծով ծախս	176,687	(78,686)	(180,155)	79,693
Ընդամենը	431,315	393,646	639,289	902,798

	01/04/2021-30/06/2021	Արդյունավետ դրույթաչափ (%)	01/01/2021-30/06/2021	Արդյունավետ դրույթաչափ (%)	01/04/2020-30/06/2020	Արդյունավետ դրույթաչափ (%)	01/01/2020-30/06/2020	Արդյունավետ դրույթաչափ (%)
Շահութահարկի միջև հատկումը	2,786,399		2,531,519.91		2,382,085		4,354,867	
Շահութահարկի դրույթաչափով	501,552	18.00	455,674	18.00	428,775	18.00	783,876	18.00
Չնվազեցվող ծախսեր	(69,822)	(2.51)	(119,307.00)	(4.71)	203,526	0.09	114,882	0.03
Բացասական(դրական) փոխարժեքային տարբերություն	1,453	0.05	61,016.00	2.41	8,858	0.00	9,248	0.00
Այլ արտոնություններ	(1,868)	(0.07)	(3,736.00)	(0.15)	(1,870)	(0.00)	(3,660)	(0.00)
Շահութահարկի գծով ծախս	431,315	15.48	393,647	15.55	639,289	26.84	902,798	20.73

Ժամանակավոր տարբերությունների գծով հետաձգված հարկի հաշվարկը

Հազ. դրամ				
	Մնացորդը ետևորդ ժամանակաշրջանի դրությամբ	Ֆինանսական արդյունքներով ճանաչված	Մեփական կապիտալով ճանաչված	Մնացորդը հաշվետու ժամանակաշրջանի դրությամբ
Հետաձգված հարկային ակտիվներ, այդ թվում՝	262,824	145,807	(65,952)	342,679
Հաշվեցրված ծախսեր և այլ ապրտավորություններ	94,518	152,642		247,160
Ներդրումային արժեթղթեր	100,544	38,271	(65,952)	72,863
Պահանջներ բանկերի և ֆինանսական կազմակերպությունների նկատմամբ	26,805	(6,533)		20,272
Ղրամական միջոցներ և որակց համարժեքներ		2,384		2,384
Հաճախորդներին տրված վարկերի և փոխառվածությունների գծով	40,957	(40,957)		-
Հետաձգված հարկային պարտավորություններ, այդ թվում՝	(730,697)	(67,121)	-	(797,818)
Ղրամական միջոցներ և որակց համարժեքներ	(1,392)	1,392		-
Հաճախորդներին տրված վարկերի և փոխառվածությունների գծով		(82,360)		(82,360)
Հիմնական միջոցներ	(717,219)	11,464		(705,755)
Պարտական պարտավորություններ	(12,086)	2,383		(9,703)
Ջուտ հետաձգված հարկային ակտիվ/պարտավորություն	(467,873)	78,686	(65,952)	(455,139)

Օտնոթագրություն 12. "Մեկ բաժնետոմսին բաժին ընկնող բազային շահույթ"

Հազ. դրամ				
Մեկ բաժնետոմսին բաժին ընկնող բազային շահույթ	01/04/2021-30/06/2021	01/01/2021-30/06/2021	01/04/2020-30/06/2020	01/01/2020-30/06/2020
Հաշվետու ժամանակաշրջանի գուտ շահույթ հարկումից հետո	2,355,083	2,137,873	1,742,796	3,452,069
Տվյալ հաշվետու ժամանակաշրջանի համար հաշվարկված շահարժեքներ արտոնյալ բաժնետոմսերի գծով	224,747	442,166	224,747	444,609
Սովորական բաժնետոմսերի սեփականատերերին վերադրվող տվյալ ժամանակաշրջանի գուտ շահույթ (վնաս)	2,130,336	1,695,707	1,518,049	3,007,460
Տվյալ ժամանակաշրջանի ընթացքում շրջանառության մեջ գտնվող սովորական բաժնետոմսերի կշռված միջին թիվը	1,897,938	1,897,938	1,852,533	1,852,533
Մեկ բաժնետոմսին բաժին ընկնող բազային շահույթ	1.12	0.89	0.82	1.62

Ծանոթագրություն 13 Դրամական միջոցներ և դրանց համարժեքներ



	Հազ. դրամ	
	30/06/2021	31/12/2020
Կանխիկ դրամական միջոցներ և դրանց համարժեքներ		
Կանխիկ դրամական միջոցներ և կանխիկին հավասարեցված վճարային փաստաթղթեր	13,601,849	13,003,189
Թղթակցային հաշիվներ ՀՀ ԿԲ-ում	36,167,796	24,354,638
Ավանդային հաշիվներ ՀՀ ԿԲ-ում		1,400,000
Թղթակցային հաշիվներ ռեզիդենտ բանկերում	237,026	123,656
Թղթակցային հաշիվներ ոչ ռեզիդենտ բանկերում	1,558,641	3,721,710
Հաշվեգրված տոկոսներ	78	287
Պահուստներ/IFRS/	(31,202)	(30,723)
Կանխիկ դրամական միջոցներ և մնացորդներ ՀՀ ԿԲ-ում	51,534,188	42,572,757

* Թղթակցային հաշիվներ ՀՀ ԿԲ-ում տողում արտացոլված են ՀՀ բանկային օրենսդրության համաձայն բանկի ներգրավված միջոցների դիմաց հաշվարկված պարտադիր պահուստավորման միջոցներ:

Ծանոթագրություն 14. "Պահանջներ բանկերի և այլ ֆինանսական կազմակերպությունների նկատմամբ"

	Հազ. դրամ	
	30/06/2021	31/12/2020
Շեղանկ հաշիվներ		
Դեպոնացված միջոցներ ՀՀ ԿԲ-ում	292,500	1,292,500
Հաշվեգրված տոկոսներ		
Շեղանկներ	292,500	1,292,500
ՀՀ բանկերում՝		
Վարկեր և ավանդներ	743,790	3,396,835
Այլ	22,400	95,474
ԲԲԲ-(Բաա3) և բարձր վարկանիշ ունեցող բանկերում		
Այլ		
Վարկեր և ավանդներ		
ԲԲԲ-(Բաա3)-ից ցածր վարկանիշ ունեցող և վարկանիշ չունեցող բանկերում		
Վարկեր և ավանդներ		
Այլ	64,141	75,197
Հաշվեգրված տոկոսներ	606	1,524
Շեղանկներ	830,937	3,569,030
Բանկերի նկատմամբ պահանջների գծով հնարավոր կորուստների պահուստ (ծանոթ. 7)	(15,898)	(65,692)
Զուտ պահանջներ բանկերի նկատմամբ	1,107,539	4,795,838
Ֆինանսական կազմակերպություններում վարկեր և ավանդներ, այլ պահանջներ	30/06/2021	31/12/2020
ՀՀ ֆինանսական կազմակերպություններում՝		
Վարկեր և ավանդներ	7,568,287	7,833,288
Այլ	539,858	864,038
ԲԲԲ-(Բաա3) և բարձր վարկանիշ ունեցող ֆինանսական կազմակերպություններում՝		
Այլ		
ԲԲԲ-(Բաա3)-ից ցածր վարկանիշ ունեցող և վարկանիշ չունեցող ֆինանսական կազմակերպություններում		
Այլ	293,529	420,583
Հաշվեգրված տոկոսներ	24,706	28,077
Շեղանկներ	8,426,380	9,145,986
Ֆինանսական կազմակերպությունների նկատմամբ պահանջների գծով հնարավոր կորուստների պահուստ (ծանոթ. 7)	(169,108)	(186,071)
Զուտ պահանջներ ֆինանսական կազմակերպությունների նկատմամբ	8,257,272	8,959,915
Զուտ պահանջներ բանկերի և ֆինանսական կազմակերպությունների նկատմամբ	9,364,811	13,755,753

**31.12.2020թ. և 30.06.2021թ. Ֆինանսական կազմակերպությունների նկատմամբ այլ պահանջների տողում ներառված են "Արմենիան Քարդ" ՓԲԸ-ում ներդրված 165.862 ԱՄՆ դոլար (համապատասխանաբար 86.678 և 82.245 հազ.դրամ) գումարով ապահովագրական դեպոզիտը:

** Դեպոնացված միջոցներ ՀՀ ԿԲ-ում տողում արտացոլված են ԱրՔԱ վճարային համակարգով իրականացվող փոխհաշվարկների համար դեպոնացված միջոցները:

Ծանոթագրություն 14.1 Հակադարձ հետգնման պայմանագրեր

	30/06/2021	31/12/2020
Հակադարձ հետգնման պայմանագրեր		
Հակադարձ հետգնման պայմանագրեր ֆինանսական կազմակերպությունների հետ	7,612,215	10,309,207
Պահուստներ	(98,606)	(133,607)
Շեղանկներ	7,513,609	10,175,600

Ծանոթագրություն 15. "Շահույթ/վնասով վերաչափվող իրական արժեքով հաշվառվող ֆինանսական ակտիվներ"

	Հազ. դրամ	
	30/06/2021	31/12/2020
Շահույթ/վնասով վերաչափվող իրական արժեքով հաշվառվող այլ ֆինանսական ակտիվներ		
Ածանցյալ գործիքներ		
Ֆորվարդ		
Սվոպ	1,751	16,538
Շեղանկներ	1,751	16,538

Շահույթ/վնասով վերաչափվող իրական արժեքով հաշվառվող այլ ֆինանսական ակտիվների գծով հնարավոր կորուստների պահուստ (ծանոթ. 7)

Ծանոթագրություն 16. "Հաճախորդներին տրված ամորտիզացված արժեքով հաշվառվող վարկեր և փոխառություններ"



Հազ. դրամ

Ամորտիզացված արժեքով հաշվառվող տրված վարկեր և փոխառություններ	30/06/2021	31/12/2020
Վարկեր, այդ թվում՝	175,949,199	170,140,385
Հիփոթեքային	22,840,377	19,788,032
Վարկային քարտեր	25,945,202	25,598,405
Նշված հոդվածների գծով հաշվեգրված տոկոսներ	947,531	975,918
Ընդամենը վարկեր	202,841,932	196,714,708
Հաճախորդներին տրված վարկերի և փոխառությունների գծով հնարավոր կորուստների պահուստ (ծանոթ. 7)	(3,051,464)	(3,377,493)
Ընդամենը ամորտիզացված արժեքով հաշվառվող վարկեր և փոխառություններ	199,790,468	193,337,215

Հազ. դրամ

Տրամադրված վարկերի և փոխառությունների վերլուծությունն ըստ հաճախորդների	30/06/2021	31/12/2020
Պետական ձեռնարկություններ	143,755	169,235
Մասնավոր ձեռնարկություններ, այդ թվում՝	93,704,337	86,654,433
խոշոր ձեռնարկություններ	54,303,409	43,713,262
փոքր և միջին ձեռնարկություններ	37,694,751	42,941,171
այդ թվում բիզնես քարտեր	69,756	69,204
Ֆիզիկական անձինք, այդ թվում՝	92,292,984	94,873,208
սպառողական վարկեր	32,112,357	40,049,390
հիփոթեքային վարկեր	22,840,377	19,788,032
վարկային քարտեր	25,875,446	25,528,256
Անհատ ձեռնարկատերեր	15,753,325	14,041,914
Հաշվեգրված տոկոսներ	947,531	975,918
Ընդամենը վարկեր	202,841,932	196,714,708
Հաճախորդներին տրված ամորտիզացված արժեքով հաշվառվող վարկերի և փոխառությունների պահուստ/ծանոթագրություն 7/	(3,051,464)	(3,377,493)
Ընդամենը ամորտիզացված արժեքով հաշվառվող վարկեր և փոխառություններ	199,790,468	193,337,215

Հազ դրամ

Հաճախորդներին տրամադրված վարկերի և փոխառվածությունների վերլուծությունն ըստ տնտեսվարողների խմբերի (սեզմենտների)	30/06/2021	31/12/2020
Պետական և խոշոր ձեռնարկություններ	54,447,164	43,837,581
ՓՄՁ ոլորտ*, այդ թվում՝	55,674,621	68,077,035
գյուղատնտեսական ոլորտ	13,058,267	7,143,583
տնային տնտեսություններ	91,772,616	83,824,174
Հաշվեգրված տոկոսներ	947,531	975,918
Ընդամենը ամորտիզացված արժեքով հաշվառվող վարկեր և փոխառություններ	202,841,932	196,714,708
Հաճախորդներին տրված ամորտիզացված արժեքով հաշվառվող վարկերի և փոխառությունների պահուստ/ծանոթագրություն 7/	(3,051,464)	(3,377,493)
Ընդամենը ամորտիզացված արժեքով հաշվառվող վարկեր և փոխառություններ	199,790,468	193,337,215

*ՓՄՁ ոլորտը ներառում է փոքր և միջին ձեռնարկություններին, անհատ ձեռնարկատերերին, ֆիզիկական անձանց, ինչպես նաև գյուղատնտեսական ոլորտին տրամադրված ներդրումային վարկեր:

Հազ դրամ

Վարկային պարտավորություններ 20 խոշոր վարկառուների և նրանց հետ փոխկապակցված անձաց գծով /առանց հաշվի առնելու պահուստը/	30/06/2021	31/12/2020
Հաճախորդներին տրված ամորտիզացված արժեքով հաշվառվող վարկեր և փոխառություններ	56,732,154	55,210,034
Հետհաշվեկշռային պայմանական պարտավորություններ	3,326,356	5,193,806
Ընդամենը	60,058,510	60,403,840
վարկահին մեղորոշումներ	202,841,932	196,714,708
Տեսակարար կշիռ վարկային պորտֆելում	29.61%	30.71%
Ընդհանուր նորմատիվային կապիտալ	42,452,130	41,188,731
Տոկոսային հարաբերակցություն կապիտալի նկատմամբ	141.47%	146.65%
Ընդամենը	60,058,510	60,403,840

Օճանոթագրություն 16. "Հաճախորդներին տրված ամորտիզացված արժեքով հաշվառվող վարկեր և փոխառություններ"



Միջազգային ծրագրերով վարկային ներդրումներ	30/06/2021	քանակ
ADB/MSME	112,559	40
ADB/TFP/IBA/Ասիական Ջարգացման Բանկ	174,601	6
ADB/TFP/RCA/Ասիական Ջարգացման Բանկ	59,521	3
ADB/WESSD/Ասիական Ջարգացման Բանկ	2,204,263	149
FMO/MSME/Green/	2,039,355	41
DEG/SME/ԴեՊ	1,535,927	66
EBRD/WiB/Վերակառուցման և Ջարգացման Եվրոպական Բանկ	2,452,277	197
FINSCA/MSE/Ֆինտեխնիկ էս Սի էլ	60,900	6
GAF/ KfW/SME/ /ENERGY	424,315	25
FMO/MSME/Retail/	5,347,500	149
GAF/ KfW /AGRO	112,363	11
GAF/KfW/SME	6,737,886	853
GAF/GOV/SME	2,958	1
GAF/KfW/SME/ENERGY	330,821	167
Incofin CVSO CVBA-SO/MSE	52,628	1
GLS AI MFF/ME	3,616	6
EIB/APEX	3,173,307	75
SICAV-SIF/ME1	11,462	7
BS/SME3	2,194,593	96
GLII/ME	22,708	2
COVID 14	3,636	2
COVID 19/1/1	21,047	1
COVID 19/1/2	503,533	7
COVID 19/1/3	3,587,499	118
COVID 19/2/1	38,497	37
COVID 19/2/2	4,748,648	74
COVID 19/3	142,060	16
Ընդամենը	36,098,480	2,156

Հազ դրամ

Միջազգային ծրագրերով վարկային ներդրումներ	31/12/2020	քանակ
ADB/TFP/IBA/Ասիական Չարգացման Բանկ	454,581	12
ADB/TFP/RCA/Ասիական Չարգացման Բանկ	13,134	1
ADB/WESSD/Ասիական Չարգացման Բանկ	2,369,782	137
BlueOrchard/MSE/Բյուռ Օրշարդ	406,446	2
FMO/MSME/Green/	135,472	2
DEG/SME/ՂԵԳ	2,991,072	116
EBRD/WiB/Վերակառուցման և Չարգացման Եվրոպական Բանկ/RCA	2,116,146	2
EBRD/WiB/Վերակառուցման և Չարգացման Եվրոպական Բանկ	3,466,356	255
FINSCA/MSE/Ֆինետիկ Էս Սի Էյ	119,556	10
GAF/ KfW /ENERGY	201,976	156
FMO/MSME/Retail/	2,767,623	59
GAF/KfW/SME	6,092,155	833
GAF/KfW/SME/ENERGY	216,993	27
INCOFINCVBA/MSE/ Ինկոֆին	3,228,112	111
SICAV-SIF/ME1/Սիմբիոտիկա-Գլոբլ ֆայնենշլ Ինքլյուժն ֆանդ	375,174	96
EIB/APEX	437,396	9
SICAV-SIF/ME2/Սիմբիոտիկա-ԷսԻԲի IV Մայկրոֆայնրնս ֆանդ	5,569	2
BS/SME1	5,543	1
BS/SME3	1,902,323	57
EFA FIDF/SME	485,990	6
GLII/ME	30,958	2
Ընդամենը	27,822,357	1,896

Հաճախորդներին տրված ամորտիզացված արժեքով հաշվառվող վարկերի և փոխառությունների բացվածք ըստ վարկավորման ոլորտների(առանց հաշվի առնելու վարկերի հնարավոր կորստատների գծով պահուստները)	30/06/2021	Տոկոսային հարաբերությունը	31/12/2020	Տոկոսային հարաբերությունը
Արդյունաբերություն	27,949,021	14.78	24,428,020	12.42
Գյուղատնտեսություն	13,985,469	6.07	9,287,083	4.72
Շինարարություն	15,435,441	7.06	12,376,728	6.29
Տրանսպորտ և կապ	650,148	0.31	662,594	0.34
Առևտուր	35,937,631	17.05	35,216,623	17.90
Սպառողական	58,884,035	30.81	68,534,046	34.84
Հիփոթեքային վարկեր	22,931,857	10.18	19,868,036	10.10
Սպասարկման ոլորտ	10,659,404	5.35	10,783,610	5.48
Այլ	16,408,926	8.41	15,557,968	7.91
Ընդամենը	202,841,932	100	196,714,708	100

Հաճախորդների ռեզիդենտության առումով վարկային պորտֆելի վերլուծությունը	30/06/2021	Տոկոսային հարաբերությունը	31/12/2020	Տոկոսային հարաբերությունը
ՀՀ ռեզիդենտներ	198,582,132	99.40	192,361,297	99.50
Բաա3/ և բարձր վարկանիշ ունեցող երկրների ռեզիդենտներ	260,805	0.13		-
Բելգիա	231,354			
Ֆրանսիա	29,451			
ԲԲԲ-/Բաա3/-ից զածր վարկանիշ ունեցող և վարկանիշ չունեցող երկրների		-		-
Հաշվեդրված տոկոսներ	947,531	0.47	975,918	0.50
Ընդամենը	199,790,468	100	193,337,215	100

Մանրագրություն 16. "Հաճախորդներին տրված ամորտիզացված արժեքով հաշվառվող վարկեր և փոխառություններ"



30/06/2021

Հաճախորդներին տրված ամորտիզացված արժեքով հաշվառվող վարկերի և փոխառությունների կառուցվածքը ըստ դասակարգման փուլերի /FRS 9/	Փուլ 1 /Չարժեքրկված և մինչև 30օր ժամկետանց/		Փուլ 2 /31-90օր ժամկետանց/		Փուլ 3 /90 օրից ավելի ժամկետանց/	
	Համախառն վարկեր	Արժեքրկման պահուստ	Համախառն վարկեր	Արժեքրկման պահուստ	Համախառն վարկեր	Արժեքրկման պահուստ
Կորպորատիվ վարկեր	93,755,016	229,912	42,887	3,267	383,159	279,608
Ֆիզիկական անձանց և անհատ ձեռներեցներին տրված վարկեր	106,928,591	1,751,654	655,840	191,566	1,076,439	595,467
Ընդամենը	200,683,607	1,981,566	698,727	194,823	1,459,598	875,075

31/12/2020

Հաճախորդներին տրված ամորտիզացված արժեքով հաշվառվող վարկերի, փոխառությունների և արժեքրկման պահուստների բացվածք ըստ ռեզեսիան մոդիլի ճյուղերի	Փուլ 1 /Չարժեքրկված և մինչև 30օր ժամկետանց/		Փուլ 2 /31-90օր ժամկետանց/		Փուլ 3 /90 օրից ավելի ժամկետանց/	
	Համախառն վարկեր	Արժեքրկման պահուստ	Համախառն վարկեր	Արժեքրկման պահուստ	Համախառն վարկեր	Արժեքրկման պահուստ
Կորպորատիվ վարկեր	86,794,109	187,190	102,302	45,827	274,610	200,660
Ֆիզիկական անձանց և անհատ ձեռներեցներին տրված վարկեր	107,177,916	1,883,584	1,287,093	375,030	1,078,678	685,202
Ընդամենը	193,972,025	2,070,774	1,389,395	420,857	1,353,288	885,862

Օանթագրություն 17. "Իրական արժեքով՝ այլ համապարփակ ֆինանսական արդյունքի միջոցով չափվող ֆինանսական ակտիվներ"



Հազ. դրամ

Պետական արժեթղթեր	30/06/2021	31/12/2020
Պետական գանձապետական պարտատուներ	2,799,740	3,557,090
Ընդամենը	2,799,740	3,557,090

Հազ. դրամ

ՀՀ ոչ պետական արժեթղթեր	30/06/2021		31/12/2020	
	ցուցակված	չցուցակված	ցուցակված	չցուցակված
ԲԲԲ+/Բաա1/ և ցածր վարկանիշ ունեցող, այլ վարկանիշ ունեցող և վարկանիշ չունեցող թողարկողի				
Երկարաժամկետ պարտքային գործիքներ			647,844	
Կարճաժամկետ պարտքային գործիքներ		105,755		105,755
Կապիտալի գործիքներ		105,755	647,844	105,755
Ընդամենը ՀՀ ոչ պետական արժեթղթեր		105,755	647,844	105,755
ՀՀ ոչ պետական արժեթղթերում ներդրումներ (ներառյալ կորուստների պահուստ)				
Չուս ներդրումներ ՀՀ ոչ պետական արժեթղթերում ներդրումներ	-	105,755	647,844	105,755

Հազ. դրամ

Այլ երկրների ոչ պետական արժեթղթեր	30/06/2021		31/12/2020	
	ցուցակված	չցուցակված	ցուցակված	չցուցակված
ԲԲԲ+/Բաա1/ և ցածր վարկանիշ ունեցող, այլ վարկանիշ ունեցող և վարկանիշ չունեցող թողարկողի				
Կապիտալի գործիքներ		7,141		6,166
Ընդամենը այլ երկրների ոչ պետական արժեթղթեր		7,141		6,166
Իրական արժեքով՝ այլ համապարփակ ֆինանսական արդյունքի միջոցով չափվող ֆինանսական ակտիվներ	2,799,740	112,896	4,204,934	111,921

Այլ անձանց բաժնետիրական կապիտալում իրականացված ներդրումները 30/06/2021թ.-ի դրությամբ

Հազ. դրամ

Անձի անվանումը	Հիմնական գործունեությունը	Գրանցման երկիրը	Ներդրման ամսաթիվը	Ներդրումը (հազ. դրամ)	Բաժնետար %
S.W.I.F.T	Հեռահաղորդակցության ծառայություններ	Բելգիա	13/09/1996	7,141	-
ԱՐՄԵՆԻԱՆ ՔԱՐԴ ՓԲԸ	Վճարահաշվարկային ծառայություններ	ՀՀ	22/02/2000	82,500	6.20
ԱՔՌԱ ՔՐԵԴԻՏ ՌԵՓՈՐԹԻՆԳ ՓԲԸ	Տեղեկատվական ծառայություններ	ՀՀ	23/06/2006	23,255	4.58
Ընդամենը				112,896	

Իրական արժեքով՝ այլ համապարփակ ֆինանսական արդյունքի միջոցով չափվող ֆինանսական ակտիվների (բացառությամբ կապիտալի գործիքներում ներդրումների) հաշվեկշռային և իրական արժեքները համապատասխանում են իրար:

Ներդրումները կապիտալի գործիքներում ՀՀ-ում չեն գնանշվում որևէ բորսայում և ունեն սահմանափակ շուկա: Այդ գործիքների իրական արժեքը ճշգրտորեն որոշելու համար բացակայում են որոշակի ընդունելի սկզբունքներ ու մեթոդներ, և հետևաբար այդ արժեթղթերը հաշվառվում են ինքնարժեքով՝ հանած արժեզրկման գծով պահուստի գումարը:

Օանթագրություն 17.1 "Հետզման պայմանագրերով գրավադրված արժեթղթեր"

Հազ. դրամ

	30/06/2021	31/12/2020
Սեփական գրավադրված արժեթղթեր	39,592,056	39,428,538
Ռեպո համաձայնագրով ձեռք բերված գրավադրված արժեթղթեր	1,951,575	
Գրավադրված արժեթղթերի պահուստ	(254,601)	(43,919)
Ընդամենը	37,385,880	39,384,619

Օանթագրություն 18. "Ամորտիզացված արժեքով հաշվառվող այլ ֆինանսական ակտիվներ"

	30/06/2021	31/12/2020
Ամորտիզացված արժեքով հաշվառվող պետական արժեթղթեր	200,000	
Ամորտիզացված արժեքով հաշվառվող ոչ պետական արժեթղթեր	619,798	522,571
Կուտակված տոկոսներ	3,950	2,221
Ամորտիզացված արժեքով հաշվառվող ֆինանսական ակտիվների պահուստ	(13,095)	(9,224)
Ընդամենը	810,653	515,568

Օանթագրություն 19. "Ներդրումներ վերահսկվող անձանց կանոնադրական կապիտալում"

Հաշվետու և նախորդ ժամանակաշրջանում այս ծանոթագրության համար ներկայացվելիք տվյալներ առկա չեն:

Ծանոթագրություն 20. "Հիմնական միջոցներ և ոչ կյուրական ակտիվներ"



Հոդվածի անվանումը	Հոդ, շենքեր	Համակ. և կապի միջոցներ	Փոխադրա-միջոցներ	Այլ հիմն.միջոցներ	Հիմն.միջ.գծով կապ.ներդ.	Օգտագործված իրավունքի ձևով ակտիվներ	Ընդամենը
Հիմնական միջոցների մնացորդը նախորդ ժամանակաշրջանի վերջում 31/12/2020	8,399,573	3,835,389	903,061	2,299,221	16,310	3,210,266	18,663,820
Ավելացում		92,761	112,189	58,155	176,789	437,354	877,248
Օտարում			(68,333)	(5,886)			(74,219)
Դուրս գրում		(307)				(17,429)	(17,736)
Վերախմբավորում	156,684				(178,370)	(97,956)	(119,642)
Հիմնական միջոցների մնացորդը հաշվետու ժամանակաշրջանի վերջում 30/06/2021	8,556,257	3,927,843	946,917	2,351,490	14,729	3,532,235	19,329,471
Կուտակված մաշվածության մնացորդը նախորդ ժամանակաշրջանի վերջում 31/12/2020	436,041	2,477,812	386,200	1,441,332	-	1,118,061	5,859,446
Ավելացում	116,724	173,022	54,837	89,804		307,680	742,067
Օտարում			(54,035)	(568)			(54,603)
Ամորտիզացիայի դուրսգրում		(77)				(10,083)	(10,160)
Կուտակված մաշվածության մնացորդը հաշվետու ժամանակաշրջանի վերջում 30/06/2021	552,765	2,650,757	387,002	1,530,568	-	1,415,658	6,536,750
Զուտ հաշվեկշռային արժեք							
Հաշվետու ժամանակաշրջանի վերջում	8,003,492	1,277,086	559,915	820,922	14,729	2,116,577	12,792,721
Նախորդ հաշվետու ժամանակաշրջանի վերջում	7,963,532	1,357,577	516,861	857,889	16,310	2,092,205	12,804,374

Հիմնական միջոցների վերագնահատումը կատարվել է անկախ գնահատողի կողմից համաձայն շուկայական և եկամտային մոտեցումների: Վերագնահատումից աճը վերագրվել է սեփական կապիտալի վերագնահատման պահուստին :

Ոչ նյութական ակտիվներ					Հազ. դրամ
Հոդվածի անվանումը	Համակարգչային ծրագրեր	Լիցենզիաներ և վստահագրեր	Հեղինակային իրավունքներ	Այլ ոչ նյութական ակտիվներ	Ընդամենը
Սկզբնական արժեք					
Ոչ նյութական ակտիվների մնացորդը նախորդ ժամանակաշրջանի վերջում 31/12/2020	476,894	451,685	206	30,550	959,335
Ավելացում	42,900	149,347			192,247
Վերախմբավորում					-
Ոչ նյութական ակտիվների մնացորդը հաշվետու ժամանակաշրջանի վերջում 30/06/2021	519,794	601,032	206	30,550	1,151,582
Ոչ նյութական ակտիվների կուտակված մաշվածության մնացորդը նախորդ ժամանակաշրջանի վերջում 31/12/2020	115,392	240,920	84	21,205	377,601
Ավելացում	22,628	34,303	8	1,118	58,057
Օտարում					-
Վերախմբավորում					-
Ոչ նյութական ակտիվների կուտակված մաշվածության մնացորդը հաշվետու ժամանակաշրջանի վերջում 30/06/2021	138,020	275,223	92	22,323	435,658
Զուտ հաշվեկշռային արժեք					
Հաշվետու ժամանակաշրջանի վերջում	381,774	325,809	114	8,227	715,924
Նախորդ հաշվետու ժամանակաշրջանի վերջում	361,502	210,765	122	9,345	581,734

30.06.2021թ. դրությամբ բանկն ունի ներստեղծված ոչ նյութական ակտիվ՝ նոր <<Գործառնական օր>> ծրագիր, սկզբնական արժեքը՝ 750 հազ.դրամ ամորտիզացիան 750 հազ.դրամ, մնացորդային արժեքը 0 դրամ:

Մանթագրություն 21. "Այլ ակտիվներ"



Հազ. դրամ

Բանկային գործառնությունների գծով ստացվելիք գումարներ	30/06/2021	31/12/2020
Այլ գործառնություններից ստացվելիք գումարներ	95,181	69,582
Ընդամենը	95,181	69,582
Բանկային գործառնությունների գծով հնարավոր կորուստների պահուստ(ծանոթ. 7)	(966)	(1,281)
Բանկային գործառնությունների գծով ստացվելիք գուտ գումարներ	94,215	68,301
Ղեկնողական աստիճան և կանխավճարներ		
Ղեկնողական աստիճան բուօժի գծով	352,561	90,155
Ղեկնողական պարտքեր մատակարարների գծով		
Կանխավճարներ աշխատակիցներին	11	21
Կանխավճարներ մատակարարներին	196,060	257,923
Կանխավճարներ բյուջեի և պարտավոր սոցիալական ապահովագրության վճարների գծով	31,136	47,211
Այլ ղեկնողական պարտքեր և կանխավճարներ	56,470	64,187
Ընդամենը	636,238	459,497
Այլ ակտիվների գծով հնարավոր կորուստների պահուստ (ծանոթ. 7)	(6,363)	(4,597)
Ընդամենը	629,875	454,900
Այլ անտիվներ		
Պահեստ	130,070	223,332
Բռնագանձված գրավ և վաճառքի համար պահվող ակտիվներ		
Արտաս ժամանակաշրջանի ծախսեր	161,249	202,282
Այլ ակտիվներ	64,765	70,910
Այլ ակտիվների գծով հնարավոր կորուստների պահուստ (ծանոթ. 7)	(6,709)	(7,047)
Ընդամենը	349,375	489,477
Ընդամենը այլ անտիվներ	1,073,465	1,012,678

Մանթագրություն 22. "Պարտավորություններ բանկերի և այլ ֆինանսական կազմակերպությունների նկատմամբ"

Հազ. դրամ

Ընթացիկ հաշիվներ	30/06/2021	31/12/2020
ՀՀ բանկերի	10,792	1,887
BBB-(Baa3) և բարձր վարկանիշ ունեցող բանկերի		
BBB-(Baa3)-ից զածր վարկանիշ ունեցող և վարկանիշ չունեցող բանկերի	17,488	19,532
Հաշվեդրված տոկոսներ		
Ընդամենը	28,280	21,419
Միջբանկային վարկեր և ավանդներ, այլ		
Այլ		
ՀՀ բանկեր		
Վարկեր և ավանդներ	4,959,281	5,226,705
Այլ	344	685
BBB-(Baa3) և բարձր վարկանիշ ունեցող բանկեր		
Վարկեր և ավանդներ		
Այլ		
BBB-(Baa3)-ից զածր վարկանիշ ունեցող և վարկանիշ չունեցող բանկեր		
Վարկեր և ավանդներ	2,246,995	2,317,959
Այլ	37,995	45,498
Հաշվեդրված տոկոսներ	22,502	18,250
Ընդամենը	7,267,117	7,609,097
Ֆինանսական կազմակերպություններ		
Ընթացիկ հաշիվներ	1,978,990	1,449,617
Վարկեր և ավանդներ	34,721,149	32,913,566
Այլ	91,141	60,052
Հաշվեդրված տոկոսներ	85,165	940,740
Ընդամենը	37,842,931	35,363,975
Ընդամենը պարտավորություններ բանկերի և այլ ֆինանսական կազմակերպությունների նկատմամբ	44,938,328	42,994,491

Մանրագրություն 22.1 Միջազգային ֆինանսական կազմակերպություններից ստացված վարկեր և ավանդներ



Ֆինանսական կազմակերպություններից ներգրավված վարկեր	Օրագիր	Արժույթ	Ժամկետ	30/06/2021	Արժույթ	Ժամկետ	31/12/2020
Բլու Օռչարդ Մարկոթանոնս Ֆանդ	BlueOrchard/MSME	USD	1-4 տարի	4,968,883	USD	1-4 տարի	5,232,330
Դեզ	DEG/SME	USD	1-7 տարի	4,069,078	USD	1-7 տարի	4,819,351
Վերակառուցման և Ջարգացման ԵվրոպականԲանկ	EBRD/WiB	AMD	1-4 տարի	3,878,412	AMD	1-4 տարի	4,867,167
Վերակառուցման և Ջարգացման ԵվրոպականԲանկ	EBRD/WiB	AMD	1-5 տարի	557,495	AMD	1-5 տարի	694,210
Վերակառուցման և Ջարգացման ԵվրոպականԲանկ	EBRD/TFP/RCA	EUR	1 տարուց պակաս		EUR	1 տարուց պակաս	1,211,294
Ի ԷՖ Էյ Ֆայնենշլ Ինսթիտյուշոն Դեք Ֆանդ	EFA FIDF/SME	USD	1-3 տարի		USD	1-3 տարի	1,306,046
Գլոբալ Իմպերալ Ինվեստմենտս	GLI/IME	USD	1-4 տարի	1,512,850	USD	1-4 տարի	1,592,434
Ինկոֆին Ինվեսթմենթ Սենթրենթ	INCOFINCVBA/MSE	USD	1-4 տարի	1,666,557	USD	1-4 տարի	1,756,361
Ինկոֆին Ինվեսթմենթ Սենթրենթ	Incofin CVSO CVBA-SO/MSE	USD	1-4 տարի	1,016,084	USD	1-4 տարի	1,605,694
Չիլանոնական Ջառագման բանկ	FMO/MSME/Green	EUR	1-5 տարի	2,841,780	EUR	1-5 տարի	3,223,136
Չիլանոնական Ջառագման բանկ	FMO/MSME/Green	USD	1-5 տարի	4,993,172	USD	1-5 տարի	5,262,679
Չիլանոնական Ջառագման բանկ	FMO/MSME/RETAIL	USD	1-5 տարի	9,248,507	USD	1-5 տարի	10,360,594
Սիմբիոտիկա-ԷսՔի IV Մակրոֆանդոնս Ֆանդ	SICAV-SIF/ME1	AMD	1-4 տարի	1,880,662	AMD	1-4 տարի	2,031,312
Սիմբիոտիկա-Գլոբալ Ֆայնենշլ Ինքլյուզիվ Ֆանդ	SICAV-SIF/ME2	AMD	1-4 տարի		AMD	1-4 տարի	512,221
Սիմբիոտիկա Սիքզվ (Լյուքս)-Չորտենսիա Իմպերթ	HIIF/MSME	AMD	1-4 տարի	241,783	AMD	1-4 տարի	241,996
Սիմբիոտիկա Սիքզվ (Լյուքս)- Գլոբալ Ֆայնենշլ	GFIF/MSME	AMD	1-4 տարի	241,783	AMD	1-4 տարի	241,996
Սիմբիոտիկա Սիքզվ (Լյուքս)- ԷսՔի Միկրոֆայնդոնս Ֆանդ VII	SEBMFVII/MSME	AMD	1-4 տարի	817,136	AMD	1-4 տարի	1,935,965
Սիմբիոտիկա Սիքզվ II - Էնթրփրենդ Իմպերթ Բոնդ Ֆանդ	SEIBF/MSME	USD	1-4 տարի	379,969			
Սիմբիոտիկա Սիքզվ II - Էյ Բի ԷՆ ԱՄՐՕ Իմպերթ Ֆանդ	SAAIF/MSME	USD	1-4 տարի	506,625			
Ղուա Րիթոն Ֆանդ Էս. Այ. Սի. Էյ. Վի	DRF/ME	USD	1-4 տարի	2,506,545			
Միկրոֆայնդոնս Էնթենթիմենթ Ֆեյսիլթի Էս.Էյ. ԷսԱյՑիԷԿ-ԷսԱԷՖ	MEF/MSME	USD	1-4 տարի	2,526,917			
Սևոնյան Առևտրի և Ջարգացման Բանկ(ՍՃԱՋԲ)	BS/SME3	USD	1-5 տարի	4,972,628	USD	1-5 տարի	5,275,296
Ասիական Ջարգացման Բանկ	ADB/TFP/RCA	USD	1 տարուց պակաս	194,706	USD	1 տարուց պակաս	1,139,791
Ասիական Ջարգացման Բանկ	ADB/MSME	USD	1-5 տարի	7,578,396	USD	1-5 տարի	3,942,012
ԱՐԿՈՒ ՓՈՐԻ և ԱՐՁԻՆ ԷՆԹԵՐՓՐԱՅԶԻԶ ԲՈՒՂՑ ԷՍ		AMD	1-4 տարի	6,358,833	AMD	1-4 տարի	5,302,485
Ընդամենը				62,958,801			62,554,370

Մանրագրություն 22.2 ՀՀ Գեներալական Բանկից և ՀՀ կառավարությունից ստացված վարկեր

Օրագիր	30/06/2021		31/12/2020	
	Վարկավորման օրվա վրա	Հաշվեցրված տոկոս	Վարկավորման օրվա վրա	Հաշվեցրված տոկոս
Գ.22 / "Կանանց ձեռներեցության ոլորտի աջակցման և զարգացման" վարկային ծրագիր	1,894,182	5,967	1,827,163	6,382
Գ.22 /Եվրոպական ներդրումային բանկի ՀՀ ՓՄՁ-ների վարկավորում	2,323,271	27,984	708,532	26,864
Գ.22 /Գերմանահայկական հիմնադրամի միկրո և փոքր բիզնեսի զարգացման ծրագիր	6,868,610	14,196	5,461,548	13,343
Գ.22 "Վերականգնվող էներգիայի Ջարգացում" ծրագիր	1,416,430	29,548	1,123,120	29,515
Գ.22 "Ֆինանսական միջոցների հասանելիությունը ՓՄՁ-ների համար" ծրագիր	474,971	2,522	244,928	1,760
COR-AGRO-II	7,632	39	10,176	53
COR-AGRO-III	12,553	32	-	-
Cor-Ref	269,500	-	404,250	-
Cor-Cof	11,250	-	16,625	-
COVID-19	169,394	-	212,177	-
Ընդամենը	13,447,793	80,288	10,008,519	77,917

Մանրագրություն 22.3 Հետզման պայմանագրեր

Հետզման պայմանագրեր	30/06/2021	31/12/2020
Հետզման պայմանագրեր ֆինանսական	37,059,411	38,125,044
Հետզման պայմանագրեր հաճախորդների հետ		
Ընդամենը	37,059,411	38,125,044

Ծանոթագրություն 23. "Պարտավորություններ հաճախորդների նկատմամբ"



ՀՀ ռեզիդենտ իրավաբանական անձանց, հիմնարկների նկատմամբ	30/06/2021	31/12/2020
Ընթացիկ հաշիվներ	21,897,467	21,420,211
Ժամկետային ավանդներ	7,497,073	8,129,908
Այլ	870,986	477,035
Հաշվարկված տոկոսներ	330,208	349,775
Ընդամենը	30,595,734	30,376,929

Ոչ ռեզիդենտ իրավաբանական անձանց, հիմնարկների նկատմամբ	30/06/2021	31/12/2020
Ընթացիկ հաշիվներ	1,233,866	1,890,143
Ժամկետային ավանդներ		
Այլ	2	2
Հաշվարկված տոկոսներ		216
Ընդամենը	1,233,868	1,890,361

ՀՀ ռեզիդենտ անհատ ձեռնարկատերերի նկատմամբ	30/06/2021	31/12/2020
Ընթացիկ հաշիվներ	921,886	831,444
Ժամկետային ավանդներ	40,475	4,199
Այլ	14,616	13,748
Հաշվարկված տոկոսներ	1,069	121
Ընդամենը	978,046	849,512

ՀՀ ռեզիդենտ ֆիզիկական անձանց նկատմամբ	30/06/2021	31/12/2020
Ընթացիկ հաշիվներ	18,156,460	19,641,681
Ժամկետային ավանդներ	53,671,115	53,501,881
Այլ	1,032,687	883,777
Հաշվարկված տոկոսներ	1,076,936	1,125,326
Ընդամենը	73,937,198	75,152,665

Ոչ ռեզիդենտ ֆիզիկական անձանց նկատմամբ	30/06/2021	31/12/2020
Ընթացիկ հաշիվներ	925,557	883,602
Ժամկետային ավանդներ	2,552,369	2,899,316
Այլ	312,329	387,592
Հաշվարկված տոկոսներ	70,420	55,435
Ընդամենը	3,860,675	4,225,945
Ընդամենը պարտավորություններ հաճախորդների	110,605,521	112,495,412

30.06.2021թ. դրությամբ պարտավորությունների ապահովման միջոց հանդիսացող դրամական միջոցներ 5.282.062 հազ. ՀՀ դրամ
 30.06.2021թ. դատարանի որոշմամբ և հարկային մարմինների կողմից ստեղծված գումար 5.067.410 հազ. դրամ:

Ծանոթագրություն 23.1 "Ստորադաս փոխառություն"

Բանկը 30.06.2021 թ դրությամբ ունի ստորադաս փոխառության մնացորդ՝ 1.244.914 դրամ:

Ծանոթագրություն 24. "Բանկի կողմից թողարկված արժեթղթեր"

	30/06/2021	31/12/2020
Բանկի կողմից թողարկված տոկոսային արժեթղթեր	6,224,743	6,185,733
Ընդամենը	6,224,743	6,185,733

Ծանոթագրություն 25. "Շահույթ/վնասով վերաչափվող իրական արժեքով հաշվառվող ֆինանսական պարտավորություն"



Հազ. դրամ

Շահույթ/վնասով վերաչափվող իրական արժեքով հաշվառվող ֆինանսական պարտավորություն	30/06/2021	31/12/2020
Աձանցյալ գործիքներ		
Սվովի	25,854	11,549
Ֆորվարդ		
ալլ		
Ընդամենը	25,854	11,549

Ծանոթագրություն 26. "Վճարվելիք գումարներ"

Հազ. դրամ

Վճարվելիք գումարներ	30/06/2021	31/12/2020
Շահարաժիններ	817,308	446,320
Ավանդների ապահովագրության գծով պարտավորություն	48,295	54,273
Ընդամենը	865,603	500,593

Ծանոթագրություն 27. "Այլ պարտավորություններ"

Հազ. դրամ

Այլ պարտավորություններ	30/06/2021	31/12/2020
Ոչ ռեզիդենտի շահութահարկի գծով	69,999	62,158
ԱԱՀ-ի գծով	2,600	2,350
Այլ հարկերի ու տուրքերի գծով	100,476	183,335
Պարտավորություններ աշխատակիցների նկատմամբ աշխատավարձի գծով	874,640	998,449
Կրեդիտորական պարտքեր մատակարարների նկատմամբ	84,373	84,764
Այլ պարտավորություններ	111,512	545,715
Մնացորդը ժամանակաշրջանի վերջում	1,243,600	1,876,771

Ծանոթագրություն 28. "Կանոնադրական կապիտալ"

Բանկի գրանցված և ամբողջությամբ վճարված բաժնետիրական կապիտալը կազմում է 26,107,556 հազ. դրամ, այն ներառում է 1,897,938 հատ սովորական բաժնետոմս 10400 դրամ անվանական արժեքով և 424,600 հատ արտոնյալ բաժնետոմս 15,000 դրամ անվանական արժեքով: Ներկայացնում ենք հաշվետու ժամանակաշրջանի վերջի դրությամբ նշանակալից մասնակիցների վերաբերյալ տեղեկություններ.

Հազ. դրամ

Նշանակալից մասնակցի անունը/անվանումը	Բանկում ունեցած մասնակցության գումարը	Բանկում ունեցած մասնակցության չափը տոկոսային հարաբերությամբ	Մասնակցի գործունեության տեսակը (հրավաբանական անձանց համար)
Սուրիաայան Սարիբեկ Այբերտի	5,516,150	27.95%	
Սուրիաայան Խաչատուր Այբերտի	3,138,533	15.90%	
Սուրիաայան Էդուարդ Այբերտի	2,089,558	10.59%	
Սուրիաայան Ռոբերտ Այբերտի	3,436,326	17.41%	

Արտոնյալ բաժնետոմս ունեցող բաժնետերերն իրավունք ունեն
 ա/ մասնակցել Բանկի բաժնետերերի ընդհանուր ժողովին՝ իրենց պատկանող արտոնյալ բաժնետոմսերի քանակին և անվանական արժեքին համապատասխան ձայների քանակով՝ օրենքով և բանկի կանոնադրությամբ սահմանված դեպքերում:
 բ/ ստանալ եռամսյակային վճարներ(շահութաբաժիններ),գ/ ստանալ Բանկի գործունեության վերաբերյալ օրենքով սահմանված ցանկացած տեղեկատվություն,
 դ/ ստանալ Բանկի գույքի իր հասանելիք մասը Բանկի լուծարման դեպքում:

Ծանոթագրություն 29. "Մեփական կապիտալի այլ տարրեր"

Հաշվետու և նախորդ ժամանակաշրջանում այս ծանոթագրության համար ներկայացվելիք տվյալներ առկա չեն:

Ծանոթագրություն 30. "Պահուստներ, պայմանական դեպքեր և պոտենցիալ պարտավորություններ



Բանկի իրավական պարտավորությունները 30.06.2021թ. դրությամբ առկա չեն այնպիսի իրավական պարտավորություններ, որոնց գծով բանկը իրականացրել է պահուստավորում: Բանկն իր գործունեությունը ծավալում է օրենսդրությամբ նախատեսված պահանջների շրջանակներում: Բանկի հարկային պարտավորությունները 30.06.2021թ. դրությամբ բանկն ամբողջությամբ կատարել է իր հարկային պարտավորությունները և իր հարկային պարտավորությունների գծով լրացուցիչ պահուստավորումների անհարժեշտություն չկա:

Վարկային ռիսկ պարունակող հետհաշվեկշռային հոդվածների գծով բանկի պայմանական պարտավորությունները

	Հազ. դրամ	
	30/06/2021	31/12/2020
Զօգտագործված վարկային գծեր	5,652,605	4,861,322
Տրամադրված երաշխիքներ	5,518,381	7,316,766
Տրամադրված ակրեդիտիվներ		
Նշված հոդվածների գծով պահուստ (ծանոթ. 7)	(57,807)	(54,637)

Ծանոթագրություն 31. "Գործարքներ կապակցված կողմերի հետ"

Ներկայացվող ծանոթագրության առումով բանկի հետ կապված անձինք են համարվում Բանկի ղեկավարները, բանկի բաժնետերերը և "Բանկերի և բանկային գործունեության մասին" ՀՀ օրենքով սահմանված կարգով նրանց հետ կապված անձինք:

Բանկի ղեկավարներ են համարվում բանկի խորհրդի նախագահը, նրա տեղակալը և խորհրդի անդամները, գործադիր տնօրենը, նրա տեղակալները, գլխավոր հաշվապահը, նրա տեղակալը, ներքին աուդիտի ղեկավարը, նրա անդամները, բանկի տնօրինության անդամները, ինչպես նաև բանկի տարածքային ստորաբաժանումների ղեկավարները և կառուցվածքային ստորաբաժանումների ղեկավարները՝ բանկի ղեկավարամենտի, վարչության, բաժնի պետերը:

Բանկի հետ կապակցված կողմերի հետ գործարքները իրականացվել են շուկայում գործող պայմաններից և տոկոսադրույքներից ելնելով:

	Հազ. դրամ	
	30/06/2021	31/12/2020
Բանկի հետ կապված կողմերին տրված ամորտիզացված արժեքով հաշվառվող վարկեր և փոխառություններ		
Բանկի բաժնետեր	5,121,707	3,941,879
Հիմնական ղեկավար անձնակազմ	417,119	333,870
Ֆինանսական կազմակերպություն	-	352,061
Ընդամենը	5,538,826	4,627,810
Տոկոսային եկամուտ	221,489	271,897

	30/06/2021	31/12/2020
Բանկի հետ կապված կողմերից ներգրավված միջոցներ		
Բանկի բաժնետեր	1,057,728	1,128,108
Հիմնական ղեկավար անձնակազմ	1,401,286	664,407
Ֆինանսական կազմակերպություն	265,779	186,170
Ընդամենը	2,724,793	1,978,685
Տոկոսային ծախս	30,318	24,902

	30/06/2021	31/12/2020
Բանկի ղեկավարությանը վճարված աշխատավարձ և դրան հավասարեցված վճարներ		
Բանկի խորհրդին	120,836	283,966
Աշխատավարձ	120,836	233,671
Պարգևատրում		19,100
Բանկի գործադիր մարմնին	192,765	375,836
Աշխատավարձ	192,765	378,353
Պարգևատրում		31,486
Բանկի ներքին աուդիտին	50,491	95,988
Աշխատավարձ	50,491	93,227
Պարգևատրում		8,037
Ընդամենը	364,092	755,790

1) Վարկային ռիսկի բանկի սեփական սահմանում

Վարկային ռիսկը վարկի, հաշվարկված տոկոսի կամ դրանց մի մասի պայմանագրով սահմանված ժամկետներից ուշացման կամ անվերադարձելիության հնարավոր վտանգն է՝ պայմանավորված վարկառուի ֆինանսական վիճակի վատթարացման, գրավի արժեզրկման և նման այլ պատճառներով, որի արդյունքում բանկը կարող է ֆինանսական կորուստներ կրել:

2) Վարկային ռիսկի չափման և գնահատման մեթոդները

Բանկում մշակվել է վարկային ռիսկի գնահատման և կառավարման մեթոդաբանություն, որը հնարավորություն է տալիս գնահատելու վարկի ռիսկայնությունը՝ հիմնվելով համապատասխան մոդելի հաշվարկների արդյունքների վրա: Ջուզակցելով մաթեմատիկական և տնտեսագիտական հիմնավորումները՝ վարկային ռիսկի գնահատման մոդելն ապահովում է ռիսկի գնահատման համալիր մոտեցում, որի արդյունքում վերոհիշյալ մեթոդաբանությունը նպաստում է վարկի տրամադրման հիմնավորված որոշման կայացմանը՝ որպես էկզոգեն փոփոխականներ կիրառելով նաև էքսպերտային գնահատականները: Փոխառուի վարկունակության նախնական ուսումնասիրության ժամանակ բանկը բացահայտում է պոտենցիալ փոխառուի համապատասխանությունը բանկի վարկային քաղաքականությամբ սահմանված ընդհանուր չափանիշներին, որի դրական արդյունքի դեպքում կատարվում է վարկունակության գործոնների մանրամասն վերլուծություն:

3) մոդելների նկարագրությունը (առկայության դեպքում),

Ի հավելումն վերոհիշյալ մեթոդաբանության՝ վարկային ռիսկի գնահատման համար բանկում կիրառվում է նաև սթրես թեստերի մեթոդը, որը ենթադրում է դիտարկվող տարբեր շուկային սցենարների տեղի ունենալու դեպքում բանկի վնասների հաշվարկ:

Մթրես թեստերը կիրառելիս դիտարկվում են տվյալ ռիսկին վերաբերող մի շարք սցենարներ և յուրաքանչյուր սցենարի դեպքում համապատասխան մեթոդով հաշվարկվում է բանկի վնասը: Վարկային ռիսկի գնահատման նպատակով օգտագործվում են հետևյալ շուկային սցենարները.

1. դասակարգված վարկերի X%-ի չափով դուրսգումր,
2. կասկածելի վարկերի Y%-ի դասակարգումը անհուսալի վարկերի,
3. ստանդարտ վարկերի Z%-ի դասակարգումը հսկվող վարկերի,
4. արտարժույթով ստանդարտ վարկերի U%-ի դասակարգումը հսկվող վարկերի,
5. խոշոր վարկառուի սննկացման հետևանքով վարկի անհուսալի դառնալու սցենար,
6. ընդհանուր վարկերի K%-ի դասակարգումը անհուսալի վարկերի,
7. հետհաշվեկշռային պայմանական պարտավորությունների և հետհաշվեկշռային անավարտ ժամկետային գործառնությունների L%-ի չափով վերափոխումը հաշվեկշռային հոդվածների,

8. առաջին (բացառությամբ կասկածելի դասակարգված), երկրորդ, երրորդ և յոթերորդ սցենարների միաժամանակ հանդես գալու սցենար,

որտեղ X, Y, Z, U, K, L-ը սցենարների պարամետրերն են (1-ից 100 թվեր են):

Մթրես թեստերի կիրառման արդյունքում հաշվարկվում են նշված շուկային իրավիճակների ազդեցությունը Բանկի ընդհանուր կապիտալի նվազագույն չափի և համարժեքության Ն1 նորմատիվների վրա, ինչպես նաև նորմատիվների խախտման կրիտիկական կետերը, գնահատվում են նորմատիվների խախտման հնարավորությունը և չափերը, պահուստաֆոնդ փոխանցման ենթակա հավելյալ գումարի չափը:

Հաշվարկվում են հնարավոր տարբեր սցենարների դեպքում (յուրաքանչյուր սցենարի պարամետրի տարբեր արժեքների համար) պահուստաֆոնդ փոխանցման ենթակա հավելյալ գումարները, որոնք օգտագործվում են նախորդ ժամանակահատվածների տվյալների հիման վրա մշակված հավանական սցենարների վերլուծման նպատակով: Առավել հավանական սցենարների վերլուծության միջոցով գնահատվում է վարկային պորտֆելի ռիսկայնությունը և իրականացվում են ռիսկի նվազագույն մակարդակի ապահովմանն ուղղված միջոցառումներ: Բանկի ընդհանուր կապիտալի նվազագույն չափի և համարժեքության նորմատիվների վրա դասակարգված, կասկածելի, ստանդարտ և ընդհանուր վարկերի որոշակի տոկոսի դուրսգուման սցենարների ազդեցության վերլուծությունում ներառված է նաև նորմատիվների խախտման կրիտիկական կետերի որոշումը, որը հնարավորություն է տալիս գնահատել տվյալ օրվա դրությամբ նորմատիվների խախտման հավանականությունը (ռիսկը):

4) վարկային ռիսկի թուլատրելի մակարդակի որոշումը՝ ռիսկի քանակական վերլուծություն և ռիսկի քանակական գնահատական.

Բանկը, իր վարկային պորտֆելը կառուցելիս, հաշվառում և վիճակագրություն է տանում վարկերի առանձին տեսակների կենտրոնացումների վերաբերյալ.

- ✓ ըստ տնտեսության ճյուղի,
- ✓ ըստ տարածաշրջանի,
- ✓ ըստ մեկ փոխառուի և նրա հետ փոխկապակցված անձանց,
- ✓ ըստ վարկերի ժամկետների,
- ✓ ըստ գրավների և այլն:

5) վարկային ռիսկի կարգավորումը՝ վարկային ռիսկի ազդեցության նվազման կամ չեզոքացման ուղղությամբ աշխատանքները:

Բանկի որդեգրած վարկային քաղաքականությունը նպատակ է հետապնդում առավելագույնի հասցնել ներգրավված միջոցների, որպես վարկ տեղաբաշխման արդյունավետությունը՝ ապահովելով համապատասխան իրացվելիություն և ռիսկի դիվերսիֆիկացիա անհրաժեշտ եկամտաբերության պայմաններում:

Բանկի վարկային ռիսկի կառավարումն իրականացվում է գործընթացը կարգավորող կանոնակարգերի և կարգերի միջոցով, որոնք սահմանում են վարկառուին ներկայացվող պահանջները, վերջինիս վարկունակությունը գնահատող համապատասխան չափանիշները, վարկի ապահովվածության գնահատումը, գրավի իրացվելիության վերլուծությունը, խոշոր վարկերի տրամադրման սահմանափակումը, արտաքին միջավայրի փոփոխությունների կանխատեսումը, վարկային մոնիտորինգը, հսկողությունը, վերահսկումը և այլն:

30/06/2021

Հազ. դրամ

Հոդվածի անվանումը	ՀՀ	ԱՊՀ երկրներ	ՏՀԶԿ* երկրներ	Ոչ ՏՀԶԿ երկրներ	Ընդամենը
Ակտիվներ					
Կանխիկ դրամական միջոցներ և մնացորդներ ՀՀ ԿԲ-ում	49,996,243	866,097	552,858	118,990	51,534,188
Թանկարժեք մետաղների բանկային ստանդարտացված ձուլակտորներ և հուշարձաններ	443				443
Պահանջներ բանկերի և այլ ֆին. կազմ. նկատմամբ	9,092,964	34,659	229,087	8,100	9,364,811
Հակադարձ հետգնման պայմանագրեր	7,513,609				7,513,609
Շահույթ/վնասով վերաչափվող իրական արժեքով հաշվառվող ֆինանսական ակտիվներ		1,751			1,751
Հաճախորդներին տրված ամորտիզացված արժեքով հաշվառվող վարկեր և փոխառություններ	199,526,422		264,046		199,790,468
Իրական արժեքով՝ այլ համապարփակ ֆինանսական արդյունքի միջոցով սափվող արժեթղթեր	2,905,495		7,141		2,912,636
Հետգնման պայմանագրերով գրավադրված արժեթղթեր	37,385,880				37,385,880
Ամորտիզացված արժեքով հաշվառվող այլ ֆինանսական ակտիվներ	810,653				810,653
Այլ ակտիվներ	93,459		756		94,215
Ընդամենը ակտիվներ	307,325,169	902,507	1,053,888	127,090	309,408,654

31/12/2020

Հազ. դրամ

Հոդվածի անվանումը	ՀՀ	ԱՊՀ երկրներ	ՏՀԶԿ* երկրներ	Ոչ ՏՀԶԿ երկրներ	Ընդամենը
Ակտիվներ					
Կանխիկ դրամական միջոցներ և մնացորդներ ՀՀ ԿԲ-ում	38,886,401	643,911	2,928,232	114,213	42,572,757
Թանկարժեք մետաղների բանկային ստանդարտացված ձուլակտորներ և հուշարձաններ	443				443
Պահանջներ բանկերի և այլ ֆին. կազմ. նկատմամբ	12,929,143	79,642	741,943	5,025	13,755,753
Հակադարձ հետգնման պայմանագրեր	10,175,600				10,175,600
Շահույթ/վնասով վերաչափվող իրական արժեքով հաշվառվող ֆինանսական ակտիվներ		16,538			16,538
Հաճախորդներին տրված ամորտիզացված արժեքով հաշվառվող վարկեր և փոխառություններ	193,337,215				193,337,215
Հետգնման պայմանագրերով գրավադրված արժեթղթեր	39,384,619				39,384,619
Իրական արժեքով՝ այլ համապարփակ ֆինանսական արդյունքի միջոցով սափվող արժեթղթեր	4,310,689		6,166		4,316,855
Ամորտիզացված արժեքով հաշվառվող այլ ֆինանսական ակտիվներ	515,568				515,568
Այլ ակտիվներ	68,588		994		69,582
Ընդամենը ակտիվներ	299,608,266	740,091	3,677,335	119,238	304,144,930

ՀՀ տարածքում տեղաբաշխված վարկերը ըստ ՀՀ մարզերի տեղաբաշխվածության.

Հազ. դրամ

ՀՀ մարզեր	30/06/2021	31/12/2020
Երևան	137,682,696	132,668,303
Կոտայք	16,370,339	16,171,193
Սրարատ	10,580,111	9,944,887
Լոռի	7,227,799	7,937,621
Ղեղարթունիք	5,775,430	5,969,132
Շիրակ	5,092,479	5,395,918
Արմավիր	5,859,866	4,833,086
Սյունիք	4,260,270	4,117,445
Արագածոտն	3,509,674	3,253,920
Վայոց Ձոր	1,295,131	1,079,485
Տավուշ	911,858	1,071,041
Արցախ	1,224,817	895,184
Ընդամենը	199,790,470	193,337,215

1) Վարկային պորտֆելի ապահովածության արդյունավետությունը բարձրացնելու նպատակով բանկում վարկերը տրամադրվում են գրավի գնահատված արժեքի առավելագույնը 70%-80%-ի չափով և վարկի գծով հետագա մարումների դեպքում վարկ/գրավ հարաբերակցության գործակիցը նվազում է: Գրավադրվող գույքերի գնահատումը կատարվում է գնահատման թույլտվություն ունեցող մասնագիտացված անկախ գնահատող կազմակերպությունների կողմից ՀՀ դրամով, վարկերը տրամադրվում են նաև արտարժույթով: Փոխարժեքային տատանումների և ժամկետանց վարկերի պարագայում կուտակված տույժերի հաշվին վարկառուի պարտավորությունների աճի հետևանքով գրավի արժեքի անբավարարության դեպքում բանկի ռիսկերը նվազացնում է այն, որ համաձայն վարկային պայմանագրերի բանկը իրավունք ունի բավարարել իր վարկային պահանջը վարկառուի բանկային հաշվում առկա դրամական միջոցների հաշվին, որից հետո պահանջել վարկային պարտքի բռնագանձում դատական կարգով:

2) Հարկ է նշել, որ վարկային պորտֆելում չապահովված վարկերը (առանց պահուստների) 30.06.2021թ-ի դրությամբ չեն գերազանցում վարկային պորտֆելի 7.9%-ը: Չապահովված վարկերի գերակշիռ մասը կազմում են "ՀԱՅԷԿՈՆՈՄԲԱՆԿ" ԲԲԸ-ում հաշիվների ակտիվ շարժ ունեցող հաճախորդներին տրամադրված վարկերը, որոնք ունեն կայուն դրամական հոսքեր: Մեծ տեսակարար կշիռ են կազմում նաև պլաստիկ քարտերի համար սահմանված վարկային գծերը: Այս վարկերի գծով ռիսկը փոքր է, քանի որ փոքր է մեկ հաճախորդին տրամադրվող վարկային գծերի սահմանաչափը, վարկառուները ապահովված են աշխատանքով, առանձին դեպքերում առկա են հեղինակավոր կազմակերպությունների երաշխավորություններ:

3) Վարկային ներդրումները 30.06.2021թ-ի դրությամբ առանց պահուստների կազմել են 202.841.932 հազ. դրամ: Փուլ 2, փուլ 3 գնացած վարկերի ծավալը 30.06.2021թ-ի դրությամբ կազմել է 2.158.325 հազ. դրամ:

4) Վարկային պորտֆելի պահուստավորումը համապատասխանում է ՖՆՄՍ 9-ի պահանջներին:

5) 2021թ II-րդ եռամսյակում կնքված ռեպո գործարքների ծավալը (բացառությամբ երկարաձգումների) կազմել է 514,821,205 հազ. դրամ՝ նախորդ տարվա նույն ժամանակահատվածում՝ 292,473,843 հազ. դրամ: Հակադարձ ռեպո գործարքների ծավալը 2021թ II-րդ եռամսյակում կազմել է 18,324,037 հազ. դրամ, 1,142.668 usd՝ նախորդ տարվա նույն ժամանակահատվածում՝ 18,827,754 հազ. դրամ, 0 usd:

6) "ՀԱՅԷԿՈՆՈՄԲԱՆԿ" ԲԲԸ-ում վարկավորման գործընթացը իրականացվում է անհրաժեշտ մասնագիտական գիտելիքներով օժտված և աշխատանքային փորձ ունեցող անձնակազմի կողմից: Մասնագետների ընդունելիությունը կատարվում է մրցութային կարգով հաստուկ՝ մրցութային հանձնաժողովի կողմից: Մրցույթների մասին հայտարարությունները տեղակայվում են զանգվածային լրատվության միջոցներում և բանկի ինտերնետ կայքում:

7) Վարկավորման գործընթացի արդյունավետությունը բարձրացնելու և առևտրային վարկերի գծով վարկային ռիսկերը նվազեցնելու նպատակով վարկային մասնագետների կողմից իրականացվում է վարկառուի ֆինանսական գործունեության մանրամասն վերլուծություն: Վերլուծության նպատակով վարկի տրամադրման ստորաբաժանումների մասնագետները այցելում են հաճախորդի գործունեության վայր, վերլուծության համար օգտվելով ինչպես առկա հաշվետու փաստաթղթերից, այնպես էլ կազմելով հաշվեկշիռի, եկամուտ-ծախսերի, դրամական հոսքերի, կապիտալի շարժի սեփական տարբերակները:

Բանկի մասնագետի կողմից կազմված հաշվեկշիռը արտացոլում է իրավիճակը վերլուծության պահին՝ իրացվելի ակտիվներ /կանխիկ միջոցներ դրամարկղում, բանկային հաշիվներ, խնայողություններ/, դեբիտորական պարտքեր /ստացվելիք գումարներ, ապրանքներ ճանապարհին, կատարված կանխավճարներ/, ապրանքանյութական պաշարներ /հումք, նյութեր, կիսաֆաբրիկատներ, ապրանքներ/, հիմնական միջոցներ /հաճախորդի գործունեության հետ կապված սարքավորումներ, ավտոմեքենաներ, անշարժ գույք և այլ գույք/:

Եկամուտ - ծախսերի հաշվետվությունը կազմվում է հաշվի առնելով հաճախորդի միջին ցուցանիշները՝ իրացում /միջինացված տվյալներ/, ապրանքի կամ ծառայությունների արժեք /հումքի, կույթերի ծախս, ապրանքների ինքնարժեք/, վերադիր ծախսեր /աշխատավարձ, վարձավճար, տրանսպորտային ծախսեր, կոմունալ ծախսեր, հարկեր և այլն/, այլ եկամուտներ, այլ ծախսեր, տրամդրվելիք վարկի և տոկոսների մարումներ:

Վերլուծության ժամանակ հաշվարկվում են հաճախորդի ֆինանսական վիճակը բնութագրող այնպիսի տնտեսական ցուցանիշներն ու գործակիցները, ինչպիսիք են կապիտալի համարժեքության գործակից, իրացվելիության գործակից, շրջանառելիության գործակից, վերադիր, համախառն մարժա, մաքուր մարժա, իրացման ծավալների թույլատրելի իջեցման սահման, լրացուցիչ հաշվարկվում է նաև վարկի սպասարկման գործակից:

Վարկի գումարը տրամադրվում է միայն վարկառուի ֆինանսական վիճակը նշված ցուցանիշների համար սահմանված բանկի պահանջներին բավարարելու դեպքում, որոնք ամրագրված են վարկավորման գործընթացը սահմանող ներքին իրավական ակտերով:
Վարկավորման գործընթացի արդյունավետությունը բարձրացնելու նպատակով պարբերաբար իրականացվում է տրամադրված վարկերի մոնիտորինգ: Մոնիտորինգը իրականացվում է բանկի հատուկ ստորաբաժանման՝ վարկերի մոնիտորինգի բաժնի կողմից: Վարկերի ընթացիկ մոնիտորինգը անհրաժեշտության դեպքում իրականացվում է վարկային մասնագետների կողմից:

Կիրառվում է մոնիտորինգի երկու տեսակ՝

1. Փաստացի այցելությունների միջոցով մոնիտորինգ:

2. Հեռախոսային մոնիտորինգ:

Մոնիտորինգի ընթացքում բաժնի մասնագետների կողմից պարզաբանվում են հետևյալ խնդիրները.՝

2. Տեղեկատվություն վարկառուի շուկայում դիրքի փոփոխության վերաբերյալ (մրցակիցներ, գնային տատանումներ, իրացում և այլն):

3. Ըստ փուլերի տրամադրվող վարկերի, ինչպես նաև գործող վարկերի առկայության դեպքում, նախքան հերթական փուլի կամ նոր վարկի տրամադրումը, իրականացվում է նախնինում տրված վարկի մոնիտորինգ (վերլուծություն):

4. Փոփոխություններ կապված մատակարարների, սպառողների կազմի, հումքի գների հետ:

5. Վարկառուի ֆինանսական վիճակը բնութագրող այլ ցուցանիշներ:

Մոնիտորինգի ընթացքում վարկի ոչ նպատակային օգտագործման կամ վարկառուի կողմից բանկին ոչ ստույգ տեղեկատվություն ներկայացման դեպքերի բացահայտման ժամանակ փուլերով տրամադրվող վարկերի դեպքում կարող է դադարեցվել հետագա վարկավորումը կամ կարող է դադարեցվել վարկային պայմանագրի գործողությունը և իրականացվել վարկի, առևտրային նպատակով տրամադրված վարկային գծի և հաշվարկված տոկոսագումարների վաղաժամկետ մարում՝ հիմք ընդունելով գրավի պայմանագրով վերապահված իրավունքները:

Գրավի գնահատումը իրականացվում է գնահատման թույլտվություն ունեցող մասնագիտացված անկախ գնահատող կազմակերպությունների կողմից: Գույքերի գնահատումը արտացոլում է շուկայում առկա իրավիճակը՝ հաշվի առնելով գույքերի գների կանխատեսումը:

Հաճախորդների հետ կնքվող վարկային և գրավի պայմանագրերում առկա է դրույթ գույքերի պարտադիր ապահովագրության վերաբերյալ:

Դուրս գրված վարկերի հավաքագրումը իրականացվում է վարկավորման և միջոցների ներգրավման վարչության խնդրահարույց վարկերի բաժնի և անվտանգության վարչության կողմից համատեղ:

8) "ՀԱՅԷԿՈՆՈՄԲԱՆԿ" ԲԲԸ-ում վարկավորման գործընթացը ներառում է վարկային ռիսկերը հայտնաբերելու համար համապատասխան բոյոր ազդակները:

Վարկային ռիսկի կառավարումը Բանկում կատարվում է հետևյալ հիմնական ընթացակարգերով՝

1. Վարկավորվող օբյեկտի խելամիտ բացահայտման գործընթաց,

2. Վարկային փաստաթղթերի ստանդարտ փաթեթի հավաքագրում,

3. Վարկերի մոնիտորինգ,

4. Պրոբլեմային վարկերի մարման գործընթաց:

Վերոնշյալ գործընթացների արդյունքում բացահայտվում և գնահատվում է փոխառուի իրավունակությունը, վարկի նպատակը, փոխառուի վարկունակությունը և վարկի մարման աղբյուրները, փոխառուի հետ կապված անձանց գծով առկա ռիսկերի բացահայտում, փոխառուի վարկային պատմությունը, ձեռնարկատիրական գործունեություն ծավալելու փորձառությունը, դիրքը շուկայում, գրավի առարկայի համապատասխանությունը:

Վերոնշյալ գործընթացների արդյունավետության բարձրացմանը նպաստում է նաև այն, որ բանկի կողմից վարկավորվող հաճախորդների գործունեությունը շատ դեպքերում փոխկապակցված է և բանկը հնարավորություն է ունենում ստուգելու հաճախորդի կողմից ներկայացվող տեղեկատվության ճշգրտությունը նրա հետ առնչվող /մատակարար, գնորդ կամ մրցակից հանդիսացող/ հաճախորդի կողմից ներկայացված տեղեկատվության հետ համեմատելու միջոցով:

1) Շուկայական ռիսկի բանկի սեփական սահմանումը

Շուկայական ռիսկը արտարժույթային, տոկոսադրույքի և գնային ռիսկն է, որը հետևանք է համապատասխանաբար՝ փոխարժեքի, տոկոսադրույքների և կապիտալի գործիքների գների տատանման:

2) Շուկայական ռիսկի չափման և գնահատման մեթոդները

Արտարժույթի ռիսկ

Արտարժույթային ռիսկի և դիրքերի կարավարման արդյունավետության գնահատում:

Արտարժույթային ռիսկի գնահատման VAR մոդելի հաշվարկներն իրականացվում են օրական կտրվածքով, որոնց համար հիմք են հանդիսանում արտարժույթների փոխարժեքների նախորդ ժամանակահատվածի տվյալների ժամանակային շարքերը և արտարժույթային դիրքերի վերաբերյալ տվյալները: Որպես առանձին արտարժույթային դիրքի գծով ռիսկի բնութագրիչ դիտվում է առաջիկա մեկ (տաս) օրվա համար փոխարժեքների տատանման հետևանքով վերագնահատման վնասի հնարավոր առավելագույն մեծությունը տրված հուսալիության մակարդակի պայմաններում: Մոդելի հաշվարկներն իրականացվել են 99% հուսալիության մակարդակի պայմաններում: Մոդելի շրջանակներում հաշվարկվում է արտարժույթների փոխարժեքների տատանումների կոռելյացիոն մատրիցը, որի հիման վրա իրականացվում է արտարժույթային դիրքերից առաջացող հնարավոր առավելագույն ընդհանուր վնասի (արտարժույթային ակտիվների և պարտավորությունների փաթեթի ռիսկի) գնահատում:

Հաշվետու եռամսյակի արդյունքներով միջին օրական հնարավոր առավելագույն վնասն (արտարժույթային ռիսկը) ըստ առանձին արտարժույթային դիրքերի և արտարժույթային ակտիվների և պարտավորությունների փաթեթի, 99% հուսալիության պայմաններում կազմել է.

Տոկոսադրույքի փոփոխման ռիսկի գնահատում:

Դիսբալանսի վերլուծությունը ցույց է տալիս, որ բանկի 2021թ. II եռամսյակի միջին կուտակային դիսբալանսը (տոկոսադրույքի նկատմամբ զգայուն ակտիվների և պարտավորությունների կուտակային ճեղքվածքը) դրական է՝ 15,128,946 հազ. դրամ՝ նախորդ տարվա նույն ժամանակահատվածի 22,865,609 հազ. դրամի դիմաց՝ բացարձակ արժեքով նվազելով 7,736,663 հազ. դրամով կամ 33.8%-ով, այսինքն՝ բանկը միջին հաշվով 2021թ. II եռամսյակում զգայուն է եղել ըստ ակտիվների: Միջին կուտակային դիսբալանսը 2021թ. II եռամսյակում, նախորդ եռամսյակի համեմատ, բացարձակ արժեքով աճել է 3,252,311 հազ. դրամով կամ 27.4%-ով:

Տոկոսադրույքի փոփոխության նկատմամբ զգայուն ակտիվների և պարտավորությունների հարաբերակցության միջին գործակիցը 2021թ. II եռամսյակում, նախորդ տարվա նույն ժամանակահատվածի համեմատ, նվազել է 5.2 տոկոսային կետով՝ կազմելով 106.2%՝ 2020թ. II եռամսյակի 111.3% միջին արժեքի դիմաց, այսինքն 2021թ. II եռամսյակում միջին հաշվով տոկոսադրույքի փոփոխության նկատմամբ զգայուն ակտիվները կազմել են տոկոսադրույքի փոփոխության նկատմամբ զգայուն պարտավորությունների 106.2%-ը:

Ակտիվների դյուրացիան 2021թ. II եռամսյակի վերջի դրությամբ կազմել է 1.680 տարի (2020թ. II եռամսյակի վերջի 1.727 տարվա դիմաց)՝ նվազելով 0.046 տարով կամ 2.7%-ով: Նախորդ եռամսյակի վերջի համեմատ (1.769 տարի) նշված ցուցանիշը նվազել է 0.088 տարով կամ 5%-ով:

Պարտավորությունների դյուրացիան 2021թ. II եռամսյակի վերջի դրությամբ կազմել է 1.011 տարի (2020թ. II եռամսյակի վերջի 0.971 տարվա դիմաց)՝ աճելով 0.04 տարով կամ 4.1%-ով: Նախորդ եռամսյակի վերջի համեմատ (1.05) նշված ցուցանիշը նվազել է 0.039 տարով կամ 3.7%-ով:

Դյուրացիայի ճեղքվածքը 2021թ. II եռամսյակի վերջի դրությամբ կազմել է 0.778 (2020թ. II եռամսյակի վերջի 0.877-ի դիմաց)՝ նվազելով 0.099-ով կամ 11.3%-ով: Նախորդ եռամսյակի վերջի համեմատ (0.836) նշված ցուցանիշը նվազել է 0.058-ով կամ 6.9%-ով:

**Փոփոխվող տոկոսադրույքով ակտիվներ և պարտավորություններ
30.06.2021թ.**

Հազ. դրամ

Հոդվածի անվանումը	մինչև 1 ամիս		1-ից մինչև 3 ամիս		3-ից մինչև 6 ամիս		6-ից մինչև 1 տարի		1-ից մինչև 5 տարի		5 տարուց ավելի	
	Դրամով	Արտարժույթով	Դրամով	Արտարժույթով	Դրամով	Արտարժույթով	Դրամով	Արտարժույթով	Դրամով	Արտարժույթով	Դրամով	Արտարժույթով
Տեղաբաշխված միջոցներ												
Պահանջներ միջոցներ և որանգ համարժեքներ												
Ընդամենը	-	-	-	-	-	-	-	-	-	-	-	-
Նեղորակված միջոցներ												
Պարտավորություններ բանկերի և այլ ֆին. կազմ.-ների նկատմամբ,												
- վարկեր			488,070	495,860	137,426	147,420	1,580,156	4,197,349	8,531,487	9,735,437		
Ընդամենը	-	-	488,070	495,860	137,426	147,420	1,580,156	4,197,349	8,531,487	9,763,689	-	-
Զուտ դիրք	-	-	(488,070)	(495,860)	(137,426)	(147,420)	(1,580,156)	(4,197,349)	(8,531,487)	(9,763,689)	-	-

31.12.2020թ.

Հազ. դրամ

Հոդվածի անվանումը	մինչև 1 ամիս		1-ից մինչև 3 ամիս		3-ից մինչև 6 ամիս		6-ից մինչև 1 տարի		1-ից մինչև 5 տարի		5 տարուց ավելի	
	Դրամով	Արտարժույթով	Դրամով	Արտարժույթով	Դրամով	Արտարժույթով	Դրամով	Արտարժույթով	Դրամով	Արտարժույթով	Դրամով	Արտարժույթով
Տեղաբաշխված միջոցներ												
Հաճախորդներին տրված ամորտիզացված արժեքով հաշվառվող												
Ընդամենը	-	-	-	-	-	-	-	-	-	-	-	-
Նեղորակված միջոցներ												
Պարտավորություններ բանկերի և այլ ֆին. կազմ.-ների նկատմամբ, այդ թվում												
- վարկեր			488,070	536,207	614,756	1,281,207	1,102,826	682,868	8,607,696	14,490,217		
Ընդամենը	-	-	488,070	536,207	614,756	1,281,207	1,102,826	682,868	8,607,696	14,490,217	-	-
Զուտ դիրք	-	-	(488,070)	(536,207)	(614,756)	(1,281,207)	(1,102,826)	(682,868)	(8,607,696)	(14,490,217)	-	-

Ներկայացվում է հաշվետու և նախորդ ժամանակաշրջանի վերջի դրությամբ տոկոսաբեր/տոկոսակիր ֆինանսական ակտիվների և պարտավորությունների համար գործող միջին տոկոսադրույքները.

Հոդվածի անվանումը	Հաշվետու ժամանակաշրջանի տոկոսադրույքներ 30/06/2021թ.		Հաշվետու ժամանակաշրջանի տոկոսադրույքներ 31/12/2020թ.	
	Դրամ	Արտարժույթ	Դրամ	Արտարժույթ
Ակտիվներ				
Մնացորդներ 22 ԿԲ-ում				
Պահանջներ բանկերի և այլ ֆին. կազմ. նկատմամբ, այդ թվում՝	8.36	1.34	6.39	1.23
- միջբանկային վարկեր	11.00	1.76		1.76
- միջբանկային թեառ	8.06		5.97	
Հաճախորդներին տրված ամորտիզացված արժեքով հաշվառվող վարկեր և փոխառություններ	12.99	8.47	13.89	8.42
Շահույթ/վնասով վերաչափվող իրական արժեքով հաշվառվող վաճառքի համար մատչելի արժեթղթեր	7.97	9.00	8.19	6.95
Պարտավորություններ				
Պարտավորություններ բանկերի և այլ ֆին. կազմ. նկատմամբ	7.75	4.20	7.06	4.34
Պարտավորություններ հաճախորդների նկատմամբ	5.02	3.87	5.56	3.56

3) մոդելների նկարագրությունը
Արտարժույթային ռիսկ

Արտարժույթային ռիսկը արտարժույթի փոխարժեքի տատանման հետևանքով վերագնահատումից հնարավոր առավելագույն վնասն է, որը գնահատվում է ինչպես ըստ առանձին արտարժույթների, այնպես էլ բանկի արտարժույթով ակտիվների և պարտավորությունների ողջ փաթեթի (այսուհետ փաթեթ) համար:

Արտարժույթային ռիսկի չափման և գնահատման համար կիրառվում է միջազգային պրակտիկայում ընդունված VAR (Value at Risk) մեթոդը (մոդելը), որի միջոցով հաշվարկվում է ինչպես առանձին արտարժույթի տեսակների (արտարժույթային դիրքերի), այնպես էլ ամբողջ փաթեթի համար հնարավոր առավելագույն վնասի չափը (տրված հուսալիությամբ): Համաձայն VAR մեթոդի հնարավոր առավելագույն վնասի չափը հաշվարկվում է արտարժույթային բաց դիրքերի և փոխարժեքների տատանումը բնութագրող ժամանակային շարքերի հիման վրա: Բանկի արտարժույթով ակտիվների և պարտավորությունների համար հաշվարկված մեկօրյա VAR-երի հիման վրա գնահատվում են 10-օրյա VAR-երի արժեքները՝ առանձին արտարժույթների և ընդհանուր փաթեթի համար:

Հնարավոր առավելագույն վնասի հաշվարկը հնարավորություն է տալիս բանկին գնահատել իր արտարժույթային գործունեության արդյունավետությունը՝ հաշվի առնելով կորուստ կրելու ռիսկին ենթարկվածության աստիճանը, կառավարել արտարժույթային դիրքերը՝ ելնելով հնարավոր առավելագույն կորուստների չափից, անհրաժեշտության դեպքում սահմանափակելով արտարժույթային դիրքերի ծավալները:

Բանկի արտարժույթային քաղաքականությունը միտված է արտարժույթային դիրքերի արդյունավետ կառավարման ապահովմանը՝ զուգակցելով այն արդարացված ռիսկի մակարդակի հետ, իսկ նորմատիվների հաշվարկման ժամանակ հաշվարկվում է արտարժույթային ռիսկի հաշվարկման ստանդարտ մեթոդաբանության համաձայն :

Տոկոսադրույքի ռիսկ

Տոկոսադրույքի ռիսկը շուկայական տոկոսադրույքների փոփոխման բացասական ազդեցության հնարավորությունն է բանկի զուտ տոկոսային եկամտի կամ կապիտալի տնտեսական արժեքի վրա:

Տոկոսադրույքի ռիսկի գնահատումն իրականացվում է "Տոկոսադրույքի նկատմամբ զգայուն ակտիվների և պարտավորությունների ճեղքվածքի մոդելի" ("GAP մոդել") և "Դյուրացիայի մոդելի" կիրառմամբ, որոնք հնարավորություն են տալիս գնահատել արտարժույթի փոփոխության ազդեցությունը բանկի զուտ տոկոսային եկամտի և կապիտալի տնտեսական արժեքի վրա:

GAP ցուցանիշը (ճեղքվածքը) հաշվարկվում է որպես տոկոսադրույքի փոփոխման նկատմամբ զգայուն ակտիվների և պարտավորությունների տարբերություն: Հաշվարկներն իրականացվում են յուրաքանչյուր ամիս՝ առաջիկա 3 ամիսների ընթացքում զուտ տոկոսային եկամտի վրա տոկոսադրույքի փոփոխության ազդեցության գնահատման համար:

Սույն մոդելի շրջանակներում կատարվում են հետևյալ ենթադրությունները.

1. դիտարկվող ժամանակահատվածում ակտիվների և պարտավորությունների կառուցվածքը և ծավալները մնում են անփոփոխ, այսինքն՝ մարված ակտիվները և պարտավորությունները կրկին տեղաբաշխվում և ներգրավվում են, բայց արդեն նոր գործող տոկոսադրույքներով,
2. տոկոսադրույքների վերանայումը կատարվում է յուրաքանչյուր ժամանակաշրջանի միջնակետում,
3. տարբեր մարման ժամկետայնությամբ բոլոր ակտիվների և պարտավորությունների տոկոսադրույքները փոփոխվում են միևնույն չափով, այսինքն՝ տեղի է ունենում ակտիվների և պարտավորությունների եկամտաբերության կորերի զուգահեռ տեղաշարժ:

Բանկի զգայունությունը տոկոսադրույքի նկատմամբ գնահատվում է "Ճեղքվածքի հարաբերակցություն" ցուցանիշի միջոցով (GAP/ASSETS), որը հաշվարկվում է ակտիվների և պարտավորությունների կումուլյատիվ ճեղքվածքը հարաբերելով ակտիվներին:

Դյուրացիայի մոդելի դեպքում գնահատվում է տոկոսադրույքի փոփոխության ազդեցությունը կապիտալի տնտեսական արժեքի վրա հաշվետու ժամանակաշրջանի վերջի դրությամբ:

Այս մոդելի շրջանակներում նախ հաշվարկվում են բանկի ակտիվների և պարտավորությունների պորտֆելների դյուրացիաները (միջին կշռված ժամկետայնությունները), այնուհետև, վերջիններիս հիման վրա՝ կապիտալի տնտեսական արժեքի փոփոխությունը, որն իրենից ներկայացնում է ակտիվների և պարտավորությունների (ապագա հոսքերի) ներկա արժեքների փոփոխությունների (պայմանավորված տոկոսադրույքի տատանմամբ) տարբերությունը: Կապիտալի տնտեսական արժեքի փոփոխության գնահատման համար հաշվարկվում է դյուրացիայի ճեղքվածքը

, որն արտացոլում է բանկի ակտիվների և պարտավորությունների դյուրացիաների անհամապատասխանության աստիճանը, այսինքն՝ ակտիվների և պարտավորությունների ապագա հոսքերի միջին կշռված ժամկետայնությունների անհամապատասխանությունը: Դյուրացիայի ճեղքվածքի մեծ արժեքը վկայում է տոկոսադրույքների ռիսկի մակարդակի բարձր լինելու մասին: Դյուրացիայի ճեղքվածքի ցածր մակարդակի պահպանումը, այսինքն՝ ակտիվների և պարտավորությունների դյուրացիաների միմյանց մոտ արժեքների ապահովումը, հանգեցնում է տոկոսադրույքի ռիսկի հեջավորման (կապիտալի տնտեսական արժեքի՝ տոկոսադրույքների փոփոխության նկատմամբ կայունության):

Մշտապես ուսումնասիրվում են փոփոխվող տոկոսադրույքների տատանումները և դիմամիկան, գնահատվում է դրանց հավանական փոփոխությունների ազդեցությունը բանկի փոփոխուն տոկոսադրույթով ակտիվների և պարտավորությունների վրա:

Տոկոսադրույքի ռիսկի նվազեցման նպատակով ապահովվում է տոկոսադրույքի նկատմամբ զգայուն ակտիվների և պարտավորությունների կուտակային ճեղքվածքի (կուտակային դիսբալանսի) և դյուրացիայի ճեղքվածքի պահպանումը ռիսկի ընդունելի սահմաններում: Հաշվի առնելով տոկոսադրույքների փոփոխման ընդհանուր միտվածությունը և կիրառելով մշակված մոդելները՝ միջոցառումներ են ձեռնարկվում ներգրավվող և տեղաբաշխվող միջոցների ծավալային և ժամկետային արդյունավետ հարաբերակցությունների ապահովման ուղղությամբ:

Գնային ռիսկ

Գնային ռիսկը որևէ բորսայում (ներում) ցուցակված, բանկի հաշվեկշռում շուկայական ընթացիկ գներով արտացոլվող կապիտալի գործիքների շուկայական գների անբարենպաստ փոփոխությունների հետևանքով Բանկի կողմից ֆինանսական կորուստներ կրելու վտանգն է՝ պայմանավորված ինչպես սովորական կապիտալի գործիքի և դրա թողարկողի, այնպես էլ շուկայում շրջանառվող կապիտալի գործիքների շուկայական գների ընդհանուր տատանումների հետ կապված գործռններով (սովյալ կապիտալի գործիքի գծով երկար կամ կարճ դիրքի առկայության պայմաններում):

Գնային ռիսկի հնարավոր նվազագույն մակարդակն ապահովվում է հետևյալ միջոցառումների շրջանակներում.

- ✓ ֆինանսական շուկայի կառուցվածքային, ծավալային և գնային ցուցանիշների դիմամիկայի, առանձին ֆինանսական գործիքների իրացվելիության
- ✓ հնարավոր կորուստների գնահատում,
- ✓ հեջավորման գործիքների կիրառում,
- ✓ ֆինանսական գործիքների գծով լիմիտների (ըստ կապիտալի գործիքներով գործառնության տեսակի, ըստ դիվերի, ըստ թողարկողի, stop-loss) սահմանում,
- ✓ կապիտալի գործիքների փաթեթի բազմազանեցում (դիվերսիֆիկացիա)՝ ըստ թողարկողի, տնտեսության ճյուղերի, ժամկետայնության և այլն:

Իրացվելիության ռիսկ

1) Իրացվելիության ռիսկի բանկի սեփական սահմանումը

Իրացվելիությունը բանկի ստանձնած պարտավորությունների ամբողջությամբ և սահմանված ժամկետներում կատարման հնարավորությունն է:

Իրացվելիության ռիսկը հավանականությունն է, որ բանկն ի վիճակի չի լինի ճիշտ ժամանակին բավարարել իր պարտատերերի պահանջներն առանց լրացուցիչ կոռուստներ կրելու, ինչը բացասաբար կազդի բանկի շահույթի և/կամ կապիտալի վրա:

2) Իրացվելիության ռիսկի չափման և գնահատման մոդելների նկարագրությունը

Իրացվելիության ռիսկի գնահատման համար կիրառվում են՝ սթրես թեստերի մեթոդը, որը ենթադրում է դիտարկվող տարբեր շոկային սցենարների տեղի ունենալու դեպքում բանկի իրացվելիության նորմատիվների խախտման հնարավորության բացահայտում և դրանց չափերի հաշվարկ և ժամկետայնության ճեղքվածքների մեթոդը, որը ենթադրում է իրացվելիության ցուցանիշների հաշվարկ, որոնց միջոցով իրականացվում է նաև իրացվելիության կառավարման որակի գնահատում:

Սթրես թեստերը կիրառելիս դիտարկվում են տվյալ ռիսկին վերաբերող մի շարք սցենարներ: Յուրաքանչյուր սցենարի դեպքում համապատասխան մեթոդով հաշվարկվում են բանկի նորմատիվների խախտման չափերը:

Իրացվելիության ռիսկի գնահատման նպատակով օգտագործվում են հետևյալ շոկային սցենարները.

1. Ֆիզիկական անձանց ժամկետային ավանդների 25%-ի պայմանագրի ժամկետից շուտ ետ պահանջում,
2. Իրավաբանական անձանց ժամկետային ավանդների 25%-ի պայմանագրի ժամկետից շուտ ետ պահանջում,
3. բոլոր ցպահանջ պարտավորությունների 25%-ի ետ պահանջում,
4. Ֆիզիկական անձանց ժամկետային ավանդների 25%-ի պայմանագրի ժամկետից շուտ և բոլոր ցպահանջ

5. Ֆիզիկական և իրավաբանական անձանց ժամկետային ավանդների X%-ի ժամկետից շուտ և բոլոր ցպահանջ պարտավորությունների Y%-ի ետ պահանջում (ընդ որում դիտարկվում են սցենարի երեք մակարդակ՝ մեղմ, միջին և խիստ, որոնք իրենցից ներկայացնում են ֆիզիկական և իրավաբանական անձանց ժամկետային ավանդների (ժամկետից շուտ) և բոլոր ցպահանջ պարտավորությունների համապատասխանաբար 10, 15 և 20 տոկոսի միաժամանակ ետ պահանջման իրավիճակները):

Բացահայտվում է նշված իրավիճակների հանդես գալու պայմաններում իրացվելիության Ն21 և Ն22 նորմատիվների

Իրացվելիության ռիսկի գնահատման ժամկետայնության ճեղքվածքների մեթոդաբանությունը հնարավորություն է տալիս գնահատել և վերլուծել բանկի իրացվելիության ռիսկը, ինչպես նաև բանկի կողմից վարվող քաղաքականությունը իրացվելիության բավարար մակարդակը պահպանելու համար: Այդ նպատակով բացահայտվում են բանկի ակտիվների և պարտավորությունների ժամկետայնության ճեղքվածքները, հաշվարկվում են իրացվելիության ցուցանիշները և գնահատվում է բանկի իրացվելիության կառավարման որակը: Իրացվելիության գնահատման սույն մեթոդաբանությունում կատարվում է ակնթարթային, մինչև 90 օր կուտակային և ընդհանուր (մինչև մեկ տարի կուտակային) իրացվելիությունների տարանջատում, ինչպես նաև դիտարկվում են իրացվելիության ցուցանիշների ժամանակային շարքերը բանկի իրացվելիության կառավարման որակի գնահատման համար:

Ծանոթագրություն 33. "Կապիտալ և կապիտալի համարժեքություն"



Բանկում առկա չեն կապիտալի մակարդակի նկատմամբ սահմանված ներքին պահանջներ: ՀՀ Կենտրոնական Բանկի կողմից բանկերի համար սահմանված է ռիսկով կշռված ակտիվների նկատմամբ 12 % ընդհանուր կապիտալի համարժեքության ցուցանիշ: ՀՀ Կենտրոնական Բանկի կողմից սահմանված է ընդհանուր կապիտալի նվազագույն չափ 30,000,000 հազ. դրամ գումարով: Բանկը հաշվետու ժամանակաշրջանում կատարել է կապիտալի մակարդակի համար սահմանված նորմատիվային պահանջները:

Ներկայացնում ենք հաշվեկշռային կապիտալի կառուցվածքը.

Հազ դրամ

	30.06.2021	31.12.2020
Կանոնադրական կապիտալ	26,107,555	25,955,663
Էմիսիոն եկամուտ/վնաս	289,718	180,180
Պահուստներ	6,613,738	6,171,784
Գիխավոր պահուստ	3,481,000	3,275,000
Վերագնահատման պահուստներ	3,132,738	2,896,784
Զբաղիված շահույթ (վնաս)	10,085,661	9,197,719
Ընդամենը կապիտալ	43,096,672	41,505,346

Ներկայացնում ենք ՀՀ Կենտրոնական Բանկի կողմից սահմանված հիմնական տնտեսական նորմատիվների հաշվարկման համար կիրառվող հիմնական և ընդհանուր կապիտալները կապիտալի համարժեքության ցուցանիշները հաշվետու ժամանակաշրջանի ընթացքում՝ ըստ ամիսների, համեմատելով այդ ցուցանիշները նորմատիվային պահանջների հետ.

2021թ.	Նորմատիվների հաշվարկին մասնակցող						
	Հիմնական կապիտալ	Լրացուցիչ կապիտալ	Ընդհանուր Կապիտալ	Վարկային ռիսկ	Շուկայական և գործառն.ռիսկ	համարժեք.Փաստացի %	ՀՀ ԿԲ-ի սահմանաչափ %
	1	2	3 (1+2)	4	5	6	7
Հունվար	36,109,324	4,936,045	41,045,369	246,908,521	3,682,709	14.79	12
Փետրվար	36,862,957	5,186,411	42,049,368	248,218,015	3,055,501	15.36	12
Մարտ	37,144,772	5,112,177	42,256,949	250,436,469	2,874,602	15.40	12
Ապրիլ	37,557,475	4,797,173	42,354,648	258,860,190	3,066,859	14.89	12
Մայիս	37,753,167	4,626,423	42,379,590	256,315,833	2,782,039	15.16	12
Հունիս	37,875,979	4,576,151	42,452,130	258,397,890	2,798,182	15.07	12

Նորմատիվների հաշվարկին մասնակցող							
2020թ.	Հիմնական կապիտալ	Լրացուցիչ կապիտալ	Ընդհանուր Կապիտալ	Վարկային ռիսկ	Շուկայական և գործառն.ռիսկ	համարժեք Փաստացի %	ՀՀ ԿԲ-ի սահմանաչափ %
	1	2	3 (1+2)	4	5	6	7
Հունվար	31,321,393	6,264,279	37,585,672	233,879,724	3,791,710	14.16	12
Փետրվար	31,588,434	6,317,687	37,906,121	229,506,140	4,006,775	14.42	12
Մարտ	32,382,296	6,325,083	38,707,379	235,813,689	4,241,738	14.27	12
Ապրիլ	33,001,732	6,483,617	39,485,349	234,587,896	4,268,010	14.62	12
Մայիս	34,141,025	6,858,335	40,999,360	237,690,754	4,618,789	14.85	12
Հունիս	34,557,742	6,727,414	41,285,156	239,876,328	4,689,338	14.80	12
Հուլիս	34,671,390	6,643,706	41,315,096	244,796,158	5,243,522	14.32	12
Օգոստոս	34,930,419	6,615,519	41,545,938	249,658,663	5,533,107	14.05	12
Սեպտեմբեր	35,387,537	6,600,630	41,988,167	253,112,782	5,616,387	14.00	12
Հոկտեմբեր	35,507,277	6,222,183	41,729,460	259,527,031	5,829,976	13.54	12
Նոյեմբեր	35,578,530	5,768,407	41,346,937	255,030,103	5,764,471	13.64	12
Դեկտեմբեր	36,191,459	4,997,271	41,188,730	250,164,157	5,481,659	13.92	12

Ներկայացնում ենք ընթացիկ հաշվետու ժամանակաշրջանի վերջի և նախորդ հաշվետու ժամանակաշրջանի վերջի դրությամբ ակտիվների և հետհաշվեկշռային պայմանական պարտավորությունների, անավարտ ժամկետային գործառնությունների ռիսկերի կշիռները՝ ըստ ՀՀ ԿԲ խրհրդի որոշմամբ հաստատատված Կանոնակարգ 2-ի ռիսկի կշիռների.

Հազ դրամ

30.06.2021թ. դրությամբ				
Ռիսկի կշիռը	Ակտիվներ	Հետհաշվեկշռային պայմանական պարտավորություններ	Անավարտ ժամկետային գործառնություններ	Ընդամենը վարկային ռիսկ
0%	97,882,883	469,102		-
10%	7,287,289			728,729
20%	829,710			165,942
30%	114,321			34,296
35%	4,947,990			1,731,797
50%	960,019	2,970		481,495
75%	29,618,674	256,524		22,406,399
100%	119,456,565	3,860,722		123,317,287
110%	371,668	46,117		459,564
150%	63,118,692	3,390,700		99,764,088
200%	1,849,226			3,698,452
Ընդամենը	326,437,037	8,026,135	-	252,788,047

31.12.2020թ. դրությամբ				
Ռիսկի կշիռը	Ակտիվներ	Հետհաշվեկշռային պայմանական պարտավորություններ	Անավարտ ժամկետային գործառնություններ	Ընդամենը վարկային ռիսկ
0%	94,723,420	246,076		-
10%	6,894,736			689,474
20%	734,324			146,865
30%	116,079			34,824
35%	4,804,667			1,681,633
50%	3,789,191	75,193		1,932,192
75%	30,556,668	322,856		23,159,643
100%	120,846,877	3,646,940	118,060	124,611,877
110%	288,190	40,292		361,330
150%	56,577,247	5,014,905		92,388,228
200%	2,101,085			4,202,170
Ընդամենը	321,432,484	9,346,262	118,060	249,208,236

Ծանոթագրություն 34. "Ֆինանսական ակտիվների և պարտավորությունների իրական արժեք"



Ներկայացնում ենք ֆինանսական գործիքների գնահատված իրական արժեքի վերաբերյալ բացահայտումներ՝ կատարված ՖՀՄՍ 32 "Ֆինանսական գործիքներ, բացահայտումը և ներկայացումը" պահանջների համաձայն.

Ֆինանսական գործիքների իրական արժեքը այն գումարն է, որով ակտիվը կարող է փոխանակվել կամ պարտավորությունը մարվել իրազեկ և պատրաստակամ կողմերի միջև "պարզած ձեռքի հեռավորության" գործարքի ընթացքում:

ՀՀ պետական գանձապետական և ՀՀ ԿԲ արժեթղթերի իրական արժեքը որոշվում է շուկայական գնանշումների հիման վրա:

30.06.2021թ. դրությամբ ֆինանսական գործիքի յուրաքանչյուր դասի իրական արժեքի գնահատման ժամանակ Բանկի կողմից օգտագործվել են հետևյալ մեթոդներն ու գնահատումները.

Կանխիկ դրամական միջոցներ և մնացորդներ ՀՀ Կենտրոնական Բանկում.

Այս կարճաժամկետ գործիքների համար հաշվեկշռային արժեքը ճշգրտորեն արտացոլում է նրանց իրական արժեքը:

Հաճախորդներին տրված վարկեր ու փոխառություններ, պահանջներ բանկերի և այլ ֆինանսական կազմակերպությունների նկատմամբ.

Վարկային պորտֆելի իրական արժեքը կախված է պորտֆելի յուրաքանչյուր դասի շրջանակներում առանձին վարկի վարկային և տոկոսադրույքային առանձնահատկություններից: Վարկերի հնարավոր կորուստների պահուստաֆոնդի գնահատումը հաշվի է առնում վարկերի տարբեր դասերին բնորոշ ռիսկերը, ինչը հիմնված է այնպիսի գործոնների վրա, ինչպիսիք են տնտեսական այն ճյուղի իրավիճակը, որտեղ գործում է յուրաքանչյուր փոխառում, յուրաքանչյուր փոխառուի տնտեսական իրավիճակը և ձեռք բերված երաշխիքները: Հետևաբար վարկերի հնարավոր կորուստների պահուստաֆոնդը այն գեղջի ճշգրիտ գնահատականն է, որն արտացոլում է վարկային ռիսկի ազդեցությունը:

Ներգրված միջոցներ բանկերից ու այլ ֆինանսական կազմակերպություններից.

Հաշվեկշռային արժեքը մոտ է իրական արժեքին:

Հաճախորդների ավանդներ և բանկային հաշիվներ.

Հաշվեկշռային արժեքը մոտ է իրական արժեքին:

30.06.2021թ. դրությամբ բանկը չունի այնպիսի ֆինանսական ակտիվներ, որոնք հաշվառվում են իրական արժեքը գերազանցող գումարով:

Ծանոթագրություն 35. "Կանխատեսվող ապագա գործարքների հեջավորում"

Հաշվետու և նախորդ ժամանակաշրջանում այս ծանոթագրության համար ներկայացվելիք տվյալներ առկա չեն:

Ծանոթագրություն 36. "Ապաճանաչում"

Հաշվետու և նախորդ ժամանակաշրջանում այս ծանոթագրության համար ներկայացվելիք տվյալներ առկա չեն:

Ծանոթագրություն 37. "Գրավադրված ակտիվներ"

30.06.2021թ. դրությամբ բանկը չունի գրավադրված պետական արժեթուղթ :

Ծանոթագրություն 38. "Ընդունված գրավ"

30.06.2021թ. դրությամբ առկա չեն գրավ ընդունված ակտիվներ, որոնք բանկն իրավունք ունի վաճառել կամ նորից գրավադրել հաճախորդի կողմից պարտավորությունների չկատարման, խախտման բացակայության դեպքում:

Ներկայացնում ենք բանկի կողմից գրավ ընդունված ակտիվները և երաշխավորությունները իրենց համապատասխան վարկային ներդրումների հետ, առանց հաշվի առնելու պահուստի գումարները:

	30/06/2021		31/12/2020	
	Վարկի գումար	Գրավի գումար	Վարկի գումար	Գրավի գումար
Անշարժ գույք	80,516,333	333,251,277	77,029,276	307,563,238
Ավտոմեքենա	2,265,349	7,311,680	2,230,587	7,271,960
Սարքավորում	2,236,113	12,801,260	1,964,838	10,341,180
Պատրաստի արտադրանք	6,797,844	13,438,800	8,248,250	13,929,000
Երաշխավորություն	63,390,402	351,916,196	66,354,388	334,037,344
Դրամական միջոցներ	1,821,037	5,807,815	1,964,820	5,828,662
Ոսկյա իրեր	16,979,528	20,554,421	14,974,520	18,032,966
Պետ. արժեթղթեր	9,736	23,000	9,949	23,000
Այլ արժեթղթեր	146,571	637,736	244,143	667,645
Այլ գրավ	12,692,818	26,163,589	12,303,862	26,993,020
Գրավ առկա չէ	15,986,201		11,390,075	
Ընդամենը	202,841,932	771,905,774	196,714,708	724,688,015

Ծանոթագրություն 39 "Պարտավորությունների չկատարում/խախտում"

Հաշվետու և նախորդ ժամանակաշրջանում այս ծանոթագրության համար ներկայացվելիք տվյալներ առկա չեն:

Բանկի վարչության նախագահ

Ա. Խաչատրյան

Գլխավոր հաշվապահ

Մ. Պողոսյան